

2025年度 入学試験要項

学校推薦型選抜

公募制推薦入学試験A
公募制推薦入学試験B
専門学科推薦入学試験

愛知学院大学の学校推薦型選抜における出願方法は、インターネット出願のみです。



AICHI GAKUIN
UNIVERSITY



この冊子に記載の内容から変更等が生じた場合は、本学ホームページに掲載しますので、受験前に必ずご確認ください。

目 次

〔1〕 2025年度入試概要（募集定員・入試日程）	3
〔2〕 アドミッション・ポリシー（入学者の受入方針）	4～6
〔3〕 公募制推薦入学試験A（専願）	7～10
〔4〕 公募制推薦入学試験B（併願可）	11～14
〔5〕 専門学科推薦入学試験（専願）	15～17
〔6〕 資格取得者および特殊・特出能力を有する者の特別考慮について	18
〔7〕 Net出願の手順	19～23
〔8〕 受験票印刷の手順	24
〔9〕 試験当日の注意事項	25
〔10〕 日進キャンパス試験会場	26～27
〔11〕 地方試験会場	28～29
〔12〕 合否確認方法	30
〔13〕 学納金	31～32
〔14〕 奨学金	33～34
〔15〕 下宿・アパートの紹介	35～36
〔16〕 本学所定用紙	巻末

- ・ 公募制推薦入学試験推薦書
- ・ 専門学科推薦入学試験推薦書
- ・ 取得資格および能力検定試験合格証（成績）貼付用紙
- ・ 特殊・特出能力資料貼付用紙
- ・ グローバル特待生 資格・検定試験合格証（成績）貼付用紙
- ・ 出願確認票の印刷ができない方

〔1〕2025年度 入試概要

募集定員

学部・学科		募集定員	公募制推薦入学試験A 〔注〕	公募制推薦入学試験B 〔注〕	専門学科推薦入学試験
文学部	歴史学科	130名	10名	10名	—
	日本文化学科	110名	7名	10名	—
	英語英米文化学科	110名	5名	9名	—
	グローバル英語学科	110名	5名	9名	—
	宗教文化学科	70名	5名	6名	—
心理学部	心理学科	160名	16名	14名	—
健康科学部	健康科学科	180名	—	19名	—
	健康栄養学科	80名	—	20名	—
商学部	商学科	250名	—	17名	17名
経営学部	経営学科	290名	5名	15名	5名
経済学部	経済学科	270名	7名	28名	—
法学部	法律学科	190名	8名	10名	—
	現代社会法学科	105名	5名	6名	—
総合政策学部	総合政策学科	210名	8名	15名	—
薬学部	医療薬学科	145名	10名	15名	—
歯学部	歯学科	125名	10名	15名	—
短期大学部	歯科衛生学科	100名	20名	—	—

〔注〕同一法人を含む。

出願状況や試験結果により、合格者数が募集定員に満たない場合があります。

入試日程

①入学金締切日
②授業料等締切日

試験種別	実施学部	出願期間	試験日	合格発表日	手続締切日
公募 A	文・心理・経営・ 経済・法・総合政策・ 薬・歯・短期大学部	【Net出願】※1 2024年 10月25日(金) 、 11月1日(金) 最終日の出願登録 は正午(昼12時) までです	11月9日(土)	12月1日(日)	①②12月12日(木)
公募 B	文・心理・健康科学・商・ 経営・経済・法・ 総合政策・薬学部				①12月12日(木) ②2025年 2月21日(金)※2
	歯学部				①②12月12日(木)
専門学科	商・経営学部				①②12月12日(木)

※1 「Net出願」でも必要書類の郵送が必須です。出願期間内に郵送してください(11月1日消印有効)。

※2 他大学を受験する場合に限り、授業料等の手続きを延期することができます(入学金は不可)。ただし、歯学部は入学金・授業料等ともに手続きの延期はできません。

〔2〕 アドミッション・ポリシー(入学者の受入方針)

大学全体

愛知学院大学では、学力と意欲の点で優れた人をできるだけ幅広く募り、公平かつ多様な方法で選抜するという方針に基づき、様々な入試形態を用意しています。
この受け入れ態勢のもと、卒業認定・学位授与の方針（DP）及び教育課程編成・実施の方針（CP）に定める教育を受けるのにふさわしい、以下に掲げる人を受け入れます。

- ① 愛知学院大学の建学の精神を理解できる人。
- ② 志望学部・学科の教育目標、教育内容をよく理解する人。
- ③ 高等学校等の教育課程における基礎的な知識・技能と、それに基づく思考力・判断力・表現力を身につけている人。
- ④ 主体性をもって多様な人々と協働できる能力を身につけている人。

文学部歴史学科

歴史学科が愛知学院大学のアドミッション・ポリシーに基づき、かつ歴史学科の教育上の目的にそって求めるのは以下のような人です。第一に、歴史を学問的に研究すること、すなわち文献や資料を収集・整理し、歴史学的手法により分析し、論理的に解釈することを通して、歴史の実態や本質を明らかにすることに学力・適性のある学生です。第二に、現代社会の諸問題について幅広い関心を持ち、歴史学的手法を駆使してそれらを理解し解決をめざすことに意欲のある学生です。

歴史学の修学・研究に関しては、意欲・知識・言語能力・思考力・コミュニケーション力など多様な能力が必要であることから、以下のような多様な入試区分を設け、入学者を選抜します。

- ① 一般選抜では、資料・文献の読解や論文叙述に必要な言語能力および大学で学ぶ歴史学の基礎となる知識、人文科学において必要な論理的な思考力を有する学生を求めます。
- ② AO入試では、歴史学の修学に必要な論理的思考力や歴史を学ぼうとする意欲を有する学生を求めます。
- ③ 公募制推薦入試では、高等学校等で学ぶべき基礎学力、論理的思考力や言語能力など歴史学の修学に必要な基礎力を有する学生を求めます。

文学部日本文化学科

日本文化学科では、「言語」「文学」「思想と芸術」「社会と民俗」の4つの領域から、多角的に日本文化について考え、学ぶ意欲のある学生の入学を期待しています。

また、日本文化学科では、卒業認定・学位授与の方針（DP）及び教育課程編成・実施の方針（CP）に定める教育を受けるのにふさわしい、以下に掲げる学生を求めます。

- ① 高等学校での各教科、特に国語・社会・英語についての基礎学力を有し、大学で発展的内容を学ぶ意欲のある学生を求めます。
- ② 正確な日本語の読み書きの基礎力をもつ学生が望ましいと考えます。一例として、漢字検定準2級程度の学力を有する学生を求めます。
- ③ 他者の話の要点を捉えてメモし、考察の材料にできる能力は、大学の講義を受ける上で必須です。さらに、身の回りの文化や現象に、「なぜ?」「どうして?」という自分なりの疑問をもち、答えを探ろうとする姿勢をもつ学生を求めます。

文学部英語英米文化学科

英語英米文化学科では、ディプロマ・ポリシーおよびカリキュラム・ポリシーに定める教育を受けるために必要な、以下に掲げる意欲、資質、能力を身につけた人物を求めます。

- ① 世界共通語である英語の運用能力（実用英語検定準2級以上が望ましい）を備え、さらに高めることに意欲的な人。
- ② 英語、国語、社会などの基礎的な学力があり、英語圏諸国の文化事情を積極的に学ぶことに意欲的な人。また、最新の社会情勢に関心を持ち、その理解に努める人。
- ③ 将来、本学科で身につけた専門的知識や能力を仕事や生活などのさまざまな機会に活かし、社会に貢献することに意欲的な人。

文学部グローバル英語学科

グローバル英語学科では、ディプロマ・ポリシー、カリキュラム・ポリシーに基づく教育内容を踏まえ、以下の人材の入学を求めます。そのために当学科では、大学が実施する各種入試の特徴を踏まえて、試験成績、願書情報等を考慮の上、求める人材の選別に努めます。

- ① グローバル社会が求める英語運用能力を備え、円滑で豊かなコミュニケーション能力を身につけようという意欲や向上心を持っている人。学科カリキュラムに鑑み、入学時は、各人が実用英語検定準2級以上取得あるいは同等の英語力を有していることが望ましい。
- ② グローバル社会における多文化や異文化に関する知識、ホスピタリティカ（思いやり力）、情報収集力、論理的思考力、問題解決力などの「汎用的能力」を身につけたい人。
- ③ グローバル社会における倫理観、自己管理能力、グローバル市民としての社会的責任等を主体的に協働して学ぶ意欲と熱意を持っている人。

文学部宗教文化学科

宗教文化学科では、愛知学院大学のアドミッション・ポリシーにもとづき、宗教文化を学問的に研究することで、人類の遺産である宗教の歴史・文化・世界観を学び、同時に現代人が直面している諸問題に取り組む智慧と主体性を探求する入学者を選抜します。

- ① ひろく世界の宗教文化を学び、多様な価値観・世界観があることを理解し、多様な人々と共生し協働しようとする人。
- ② 建学の精神を身につけ、宗教者として地域や社会に貢献したい人。
- ③ 将来、自らの職業や活動を通じ人々と交流し、社会に貢献したい人。
- ④ 以上の学びを可能にするための基礎学力、とくに日本語読解力、表現力を備えて、積極的に学ぼうとする意欲のある人、多様な入試種別を設けて、それぞれの入試ごとに選抜する。

- (1) 一般選抜：国語・英語・社会などの基礎学力がある人を求め、宗教文化を学ぶ意欲と適性を試験によって判定する。
- (2) AO入試：宗教文化を学ぶ明確な意思をもつ人を求め、学業以外の顕著な実績、資格を将来の学修につなげる意欲と創造力を、面接試験と書類審査によって総合的に判定する。
- (3) 公募制推薦入試 A：高等学校で学ぶべき基礎学力を習得した人を求め、課題文設問型の試験によって、日本語読解力と表現力を、国語・英語の適性検査によって学修の前提となる思考力・判断力・表現力を判定する。
- (4) 公募制推薦入試 B：国語・英語の適性検査によって、学修の前提となる思考力・判断力・表現力を判定する。

心理学部心理学科

愛知学院大学心理学部では、自分や他者のこころの仕組みに興味を持ち、深く理解しようとする意欲のある人を求めます。心理学が扱う多様な領域（認知、発達・教育、人格・臨床、社会・産業・統計）の専門知識とそれらに関連する技術を学んでいく中で、自分を取り巻く人々の営みを理解していくことが重要です。それによって、こころに関わる問題を持つ人を支援する人々の多様性や異文化を受容する、生活に関わる製品およびサービス開発に活用するなどを通じて社会貢献を目指す明確な意思を持つことが望ましいと考えます。そこで以下に学生に求める入学前の学修歴、能力を示します。

入学前の学修歴

- ・これまでに蓄積された科学的な心理学知見を理解し、調査、実験、分析を行うために、必修科目で学んだことについて幅広く理解していること。
- ・心理学は文理融合型の分野であることを心に留めて、「文系」「理系」にとらわれず、歴史（日本史、世界史）、地理、政治・経済、生物、物理、情報II、実技系科目（保健体育、芸術）にも興味を持って幅広く学修していること。

能力

- ・実験、検査、調査、統計処理、外国語文献読解など、人間を理解するために必要な様々な技法の修得に意欲的に取り組むことができること。
- ・論理的な思考を通じて、多様な「こころ」に関する知識を日常生活に応用できること。
- ・心理学だけでなく、隣接領域（多文化共生、データサイエンス、感性工学、神経科学など）の考え方にも関心を持って幅広く学ぶことができること。
- ・心理学の知識と技能を活用することで、主体的な社会貢献に挑戦できること。

健康科学部健康科学科

- ① 高等学校等で学習した科目について基礎的な学力を有し、それらの学習への興味・関心があるもの。
- ② 健康科学を、積極的かつ前向きに学ぶ意欲があるもの。
- ③ 健康運動指導士、保健体育教員、養護教諭、言語聴覚士等の専門資格取得や健康開発科学、スポーツ科学、言語聴覚科学の学修を希望するもの。
- ④ 健康科学を活かして社会に貢献したいと考え、多様な活動への参加希望があるもの。
- ⑤ 主体性を持ちながらも他者を尊重し、他者と協働して、自らを成長させることができるもの。

健康科学部健康栄養学科

- ① 高等学校で履修した主要科目（特に、「生物」「化学」関係の科目及び分野）について基礎的な知識を有し、それらの学修への興味・関心がある人。
- ② 栄養士、管理栄養士の国家資格の取得をめざす人。
- ③ 栄養面から健康課題に取り組むための専門分野を意欲的に学ぶ人。
- ④ 健康栄養学科の教育目標、教育内容を理解し、知識や技術の習得に取り組むことができる人。
- ⑤ 主体性をもって多様な価値観をもつ人々と協働して学ぶことができる人。

商学部商学科

愛知学院大学商学部は、本学、および本学部の「卒業認定・学位授与の方針」(DP)と「教育課程編成・実施の方針」(CP)に定める教育を受けるために必要な、以下のような目的意識や意欲、資質、能力を身につけた人物を求めます。

- ① 高等学校等の教育課程において、国語・数学・理科・社会・英語を学習し、商学を学ぶための基礎的な学力を有している人。
- ② ビジネスに関する各領域（流通、マーケティング、国際ビジネス、会計、金融、情報通信技術、ビジネスと情報との関わり）等の専門分野に興味・関心がある人。
- ③ ビジネスに関する専門分野を学び、積極的に自分なりの問題意識を持ち社会における問題点を明確にし、その解決方法を考えられる人。
- ④ 将来はビジネスについて専門的な知識や技能をもって、社会に貢献したいと考えている人。

経営学部経営学科

地球規模での競争の激化、情報化の進展、地球環境問題の深刻化など、社会を取り巻く環境はかつてないほどのスピードと規模で変化しています。経営学部では、企業を取り巻くこのような環境変化に対応する人材を育成するため、大学の建学の精神である「行学一体」、「報恩感謝」のもとに、下記のような能力・関心を持った人を受け入れたいと考えています。

- ① 高等学校等の教育課程における基礎的な知識・技能と、それに基づく思考力・判断力・表現力を身に付けている人。
- ② 現代の企業が直面する諸問題に対して興味を持ち、「ヒト（人事・労務）・モノ（生産）・カネ（会計・財務）・情報」といった経営資源を有効に活用する「知識」を身につけ、企業を効率的に運営するための「思考力」を養いたいと考えている人。
- ③ 主体性をもって多様な人々と協働できる能力を身に付け、リーダーシップを発揮できる人間になりたいと望んでいる人。
- ④ 将来、会計に関する資格（日商簿記、税理士、公認会計士）、金融に関する資格（ファイナンシャルプランナー、証券アナリスト）、情報処理に関する資格（情報処理技術者）等を取得し、専門的知識を活かして社会に貢献したいと考えている人。

経済学部経済学科

経済学部は、以下のような学力、関心、目的意識をもった学生を受け入れる方針です。

- ① 高等学校等で外国語、数学、国語、理科、地理歴史・公民を学習し、経済学を学ぶための基礎的な学力を有している人。
- ② 国内外の経済や社会の問題に幅広い関心を持っている人。
- ③ 経済の仕組みを学んで経済政策の意味内容を理解できるようになりたい人。
- ④ グローバルな視野から地域経済の発展を担うビジネスパーソンを目指す人。
- ⑤ 経済学的思考と方法を修得して新しい経済社会の在り方を追求したい人。
- ⑥ 豊かな人間性を育て社会貢献のできる場で活躍したい人。

法学部法律学科

1. 求める人物像

法学部法律学科では、愛知学院大学のアドミッション・ポリシーのもと、以下に掲げる意欲や資質、能力等を有する人物を求めます。

- ① 社会への強い関心を有し、法律学科で身につけた専門的知識・能力を活かして社会に貢献しようとする情熱を有する者。
- ② 物事を公正に考え、正義を尊び、他者に共感する心を持っている者。
- ③ 法的諸問題を体系的・論理的に分析する意欲を有する者。
- ④ 高等学校等での国語、外国語、地理歴史・公民、数学、理科などの学習を通じて、法律学科での学修に必要な基礎学力、論理的思考力、知的素養を身につけている者。

2. 入学者選抜の方針

法律学科は、公平かつ多様な入学試験を実施することで、上記の意欲や資質、能力等を有する人物を選抜します。

法学部現代社会法学科

1. 求める人物像

法学部現代社会法学科では、愛知学院大学のアドミッション・ポリシーのもと、以下に掲げる意欲や資質、能力等を有する人物を求めます。

- ① 社会への強い関心を有し、現代社会法学科で身につけた専門的知識・能力を活かして社会に貢献しようとする情熱を有する者。
- ② 物事を公正に考え、正義を尊び、他者に共感する心を持っている者。
- ③ 法的・政治的諸問題を実践的・主体的に探求する意欲を有する者。
- ④ 高等学校等での国語、外国語、地理歴史・公民、数学、理科などの学習を通じて、現代社会法学科での学修に必要な基礎学力、論理的思考力、知的素養を身につけている者。

2. 入学者選抜の方針

現代社会法学科は、公平かつ多様な入学試験を実施することで、上記の意欲や資質、能力等を有する人物を選抜します。

総合政策学部総合政策学科

総合政策学部では、卒業認定・学位授与の方針（DP）及び教育課程編成・実施の方針（CP）に定める教育を受けるために必要な、以下に掲げる目的意識や意欲、資質、能力を身につけた人物を求めます。

- ① 身近な社会問題についての問題意識をもち、基礎的な情報や知識を取得しており、主体的に解決したいという意欲がある。
- ② グループワークなど協働の場で、他の人と協力しながら課題に取り組むコミュニケーション力と、それをやり遂げる意欲がある。
- ③ 高等学校等の教育課程における基礎的な知識・技能と、それに基づく思考力・判断力・表現力をもつ。
特に、(1) 現代社会の基本的な問題に対する判断力の基礎と、それと関連させながら人間としての在り方生き方を考える力、(2) 人間と人間との関係の中で互いの立場や考えを尊重しながら言語を通して円滑に相互伝達・相互理解を進めていく能力、(3) 外国語を通じて、言語や文化に対する理解を深め、積極的にコミュニケーションを図ろうとする態度と能力をもつ。
- ④ 求められる課題に最後まで取り組むことができる。

薬学部医療薬学科

「人材の養成・教育研究上の目的」を理解し、生涯にわたって学び続ける探究心をもった医療薬学専門人に成長する資質・能力を身につけている人材を求めます。そのため、理科、数学及び語学を十分に修学した上で、基本的なコミュニケーション能力を有し、主体的に勉学に努めることができる人材を受け入れます。一般選抜では基礎学力と論理的な思考に基づく応用力、学校推薦型選抜では基礎学力と主体性、特別選抜では基礎学力とコミュニケーション能力に重点をおき、志願者の多様な資質・能力を総合的に評価します。



カリキュラム・ポリシーおよび
ディプロマ・ポリシーはこちら

歯学部歯学科

歯学部は、優れた人材を公平かつ多様な方法で選抜するという方針に基づき、卒業認定・学位授与の方針（DP）及び教育課程編成・実施の方針（CP）に定める教育を受けるのにふさわしい、以下に掲げるような人の入学を求めています。

- ① 人としての基本的モラルを身につけている人。
- ② 感謝と思いやりの精神を持っている人。
- ③ 歯学教育を受けるために必要とされる十分な理系の基礎学力を持っている人。
- ④ 論理的思考に優れ、豊かな自己学習能力を涵養しようとする人。
- ⑤ 医療人としての強い使命感と高い志を持ち、社会に貢献することを希望する人。
- ⑥ グローバルな視野と主体性を持ち、協働して歯科保健・医療を実践しようとする人。

短期大学部

愛知学院大学短期大学部では、学力と意欲の点で優れた人をできるだけ幅広く募り、公平かつ多様な方法で選抜するという方針に基づき、様々な入試形態を用意しています。この受け入れ態勢のもと、卒業認定・学位授与の方針（DP）及び教育課程編成・実施の方針（CP）に定める教育を受けるのにふさわしい、以下に掲げる人を受け入れます。

- 1 短期大学部の建学の精神を理解できる人。
- 2 短期大学部の教育目標、教育内容をよく理解する人。
- 3 高等学校等の教育課程における基礎的な知識・技能とそれに基づく思考力・表現力を身につけている人。
- 4 主体性をもって多様な人々と協働できる能力を身につけている人。

歯科衛生学科

歯科衛生学科では、歯科衛生学分野の学問を学び資格取得に明確な意欲のある優れた人材を、公平かつ多様な方法で選抜する方針に基づき、卒業認定・学位授与の方針（DP）及び教育課程編成・実施の方針（CP）に定める教育を受けるのにふさわしい、以下に掲げる人を受け入れます。

- 1 知を磨く意識を持ち、人として感謝のできる精神を持つ人。
- 2 歯科衛生学科のカリキュラム・ポリシーを理解し、知識、技能、態度の修得に主体的に取り組むことができる人。
- 3 口腔保健・歯科医療を学ぶため、自ら思考、判断、表現できる能力を持っている人。
- 4 主体的に多様な人々と協働しようとする人。

[3] 公募制推薦入学試験A (専願)

1 出願資格

大学

つぎの各条件を満たす者。

- (1) 人物が良好であって、学校長が責任をもって推薦しうる者
- (2) 高等学校または中等教育学校の全体の学習成績の状況が 3.3 以上の者
ただし、文学部宗教文化学科は高等学校または中等教育学校の全体の学習成績の状況が 3.0 以上の者
- (3) 日本の高等学校または中等教育学校(文部科学省認定の在外教育施設を含む)を2024年9月卒業、または2025年3月卒業見込みの者。ただし、歯学部歯学科は2024年3月に卒業した者、および2025年3月卒業見込みの者
- (4) 本学への入学を特に希望する者(合格したら本学に入学することを条件とします)
- (5) 薬学部については、
 - ①基礎を付さない「生物」「化学」「物理」のうち2科目以上を履修している者
 - ②薬剤師になる目的意識を明確にもっている者
- (6) 歯学部については、
 - ①基礎を付さない「生物」「化学」「物理」のうち2科目以上を履修している者
 - ②歯科医師になる目的意識を明確にもっている者

短期大学部

つぎの各条件を満たす者。

- (1) 人物が良好であって、学校長が責任をもって推薦しうる者
- (2) 高等学校または中等教育学校の全体の学習成績の状況が 3.3 以上の者
- (3) 日本の高等学校または中等教育学校(文部科学省認定の在外教育施設を含む)を2024年9月卒業、または2025年3月卒業見込みの者
- (4) 本学への入学を特に希望する者(合格したら本学に入学することを条件とします)
- (5) 歯科衛生士になる目的意識を明確にもっている者

2 グローバル特待生について

文学部の公募制推薦入学試験A・Bの合格者で、下記資格のいずれかを有している者3名を特待生とし、1年次の学納金(入学金・教育充実費・授業料)の全額を免除します。ただし、選抜者数を超えた場合には、試験当日の正規試験の後に実施する英語の試験成績を活用し、その点数の上位の者から選抜します。(選抜者数を超えた場合は試験日前に事前連絡いたします。)該当する方は巻末「グローバル特待生資格・検定試験合格証(成績)貼付用紙」を使用し、出願時に提出してください。(出願後の提出は認めません)

選抜基準

資格・検定	英検	TOEIC	TOEFL-IBT	GTEC(CBT・検定版)	IELTS	TEAP(4技能)
基準	2304 (準1級)	750	57	1080	4.5	280

3 資格取得者および特殊・特出能力を有する者の特別考慮について

本学が指定する資格や特殊・特出能力を有する場合、合否判定のときに特別に考慮することがあります。必ず、出願時に合格証(成績)の写しや、実績を証明する客観性のある資料を提出してください。(対象となる資格や特殊・特出能力の一覧は18ページ参照)

4 試験日程 (健康科学部、商学部では実施しません。)

学 部	出 願 期 間	試 験 日	合 格 発 表 日	入学手続締切日	
				入学金締切日	授業料等締切日
文学部 心理学部 経営学部 経済学部 法学部 総合政策学部 薬学部 歯学部 短期大学部	【Net 出願】 2024年 10月25日(金) ? 11月1日(金) 最終日の出願登録 は正午(昼12時) までです	11月9日(出)	12月1日(日)	12月12日(木)	

※「Net出願」でも必要書類の郵送が必須です。出願期間内に郵送してください(11月1日消印有効)。

5 試験場

日進キャンパス（8時40分開場予定）

東京・浜松・富山・津・大阪（9時10分開場予定）

薬学部・歯学部は、日進キャンパス・東京・大阪のみ

短期大学部は、日進キャンパス・浜松・津のみ

※ 試験会場の詳細は26～29ページ参照

6 試験科目・試験時間

適性検査や課題文設問型小論文の評価、高等学校または中等教育学校の調査書の学習成績の状況、取得資格、特殊・特出能力などにより、総合的に選考します。（薬学部・歯学部・短期大学部は面接評価も含む）

学 部	試 験 科 目	試 験 時 間
文学部 心理学部 経営学部 経済学部 法学部 総合政策学部	適性検査 英語・国語の基礎 (100%マークシート解答による)	60分
	課題文設問型小論文	60分
薬学部	適性検査 化学基礎・化学（「高分子化合物」を除く） (100%マークシート解答による)	45分
	個人面接	5～10分
歯学部 短期大学部	課題文設問型小論文	60分
	個人面接	歯学部は10～15分 短期大学部は5～10分

7 第2志望学科出願について

文学部（英語英米文化学科・グローバル英語学科）、法学部について、同学部の学科間で第2志望の学科を出願することができます。（第1志望の学科が不合格になった場合、第2志望の学科で再度合否判定が行われます）

なお、推薦書および調査書、検定料の追加は必要ありません。

【第2志望の出願が可能な学部・学科】

文学部 英語英米文化学科	法学部 法律学科
文学部 グローバル英語学科	法学部 現代社会法学科

8 試験時間割

学 部	9:40～10:00	10:00～11:00	11:50～12:50
文学部 心理学部 経営学部 経済学部 法学部 総合政策学部	受 験 注 意	適 性 検 査	課 題 文 設 問 型 小 論 文
薬学部	9:40～10:00	10:00～10:45	12:30～
	受 験 注 意	適 性 検 査	昼 食 面 接
歯学部 短期大学部	9:40～10:00	10:00～11:00	11:30～
	受 験 注 意	課 題 文 設 問 型 小 論 文	面 接

【注1】 グローバル特待生対象者は、3名の選抜者数を超えた出願があった場合のみ、英語の試験を実施します。（事前連絡します）

【注2】 薬学部の地方試験会場における面接開始時間は、状況に応じて早まる場合があります。

9 出願手続

Net出願の手順 19ページを確認してください。

出 願 書 類

- ① 出願確認票 (Net出願登録完了後、印刷してください。)
- ② 調査書
 - ※ 文部科学省指定の様式で出身学校長が3ヶ月以内に作成し、厳封したもの。
- ③ 推薦書 (巻末本学所定用紙)
 - ※ 出身学校長が作成し、厳封したもの。
 - ※ 「学業成績および人物所見」については、パソコンで作成したものを所定の用紙に貼付して作成することや、本学受験生サイトより様式をダウンロードし、電子ファイルに入力して作成することも可能です。
- ④ 資格取得者は、合格証 (成績) の写し (巻末本学所定用紙に貼付)
- ⑤ 特殊・特出能力を有する者は、実績を証明する客観性のある資料 (巻末本学所定用紙に貼付)
- ⑥ グローバル特待生対象者は、合格証 (成績) の写し (巻末本学所定用紙に貼付)

③～⑥は、本学受験生サイトよりダウンロードも可能。

【愛知学院大学受験生サイト>入試情報>各種申請書類】

出 願 上 の 注 意

- (1) 入学検定料納入後、出願書類一式は、市販の「角形2号サイズ (240mm×332mm) の封筒」に封入し、**簡易書留速達**で郵送してください。郵送先はNet出願の登録完了後に画面に表示されますので、そのページを印刷して封筒に貼ってください。
- (2) 出願後の志望学部・学科および試験場の変更は一切できません。
- (3) 受理した書類は、いかなる事由があっても返還しません。
- (4) 出願書類に不備がある場合、出願無効となる場合がありますので、細心の注意を払って出願してください。
- (5) 身体に障がい等があり、特別措置を希望する場合は、「受験上の配慮申請書」等の提出が必要となります。出願開始日の10日前までに本学入試センターへお問い合わせください。
愛知学院大学 入試センター TEL:0561-73-1111(代) メール:nyushi@dpc.agu.ac.jp

10 入学検定料

35,000円

※ 第2志望学科を出願する場合、追加の入学検定料は不要です。

Net出願での入学検定料納入方法 (詳細は21ページ)

- (1) クレジットカード、コンビニエンスストア、ネットバンキング、ペイジーで入学検定料を振り込んでください。
- (2) コンビニエンスストア、ネットバンキング、ペイジーでの振り込みは、必ず出願登録後48時間以内に手続きを完了してください。48時間を過ぎると登録内容が取消となりますので注意してください。クレジットカードでの振り込みは、出願登録時に同時決済となります。
- (3) 最終振り込み期限は、出願締切日の14時となりますので、注意してください。

入学検定料に関する諸注意

- (1) いったん払い込んだ入学検定料は、一切返還しません。
- (2) 上記以外の方法による入学検定料払い込みは認めません。

11 受験票

Net出願サイトから受験票をダウンロードし(24ページ参照)、印刷して試験当日に持参してください。
(試験日2日前よりダウンロード可能です。大学からの受験票の郵送はありません。)

12 合格発表

- (1) 合格発表は、Web (パソコン・スマートフォン) にて行います。(合否確認方法は30ページ参照)
- (2) 合格者には、11月30日(土)に本人宛に合格通知書および入学書類を簡易書留速達郵便にて発送します。
- (3) 不合格者には通知書を送付しません。
- (4) 合否結果は出身学校へ通知します。
- (5) 電話、郵便等による合否の問い合わせには一切応じません。

13 入学手続

公募制推薦入学試験A(専願)は、合格したら本学に入学することを条件とします。

入学手続は、①入学金・授業料等の納入、②Webによる入学手続項目の入力、③入学書類の提出によって完了します。詳細は、合格通知書に同封される入学手続要項をご確認の上、12月12日(火)までに入学手続を完了してください。

14 入学前教育

入学予定者を対象に入学前教育をおこないます。

入学前教育の内容・申し込み方法・受講料等については、合格通知書に同封される案内にて確認してください。

[4] 公募制推薦入学試験B (併願可)

1 出願資格

つぎの各条件を満たす者。

- (1) 人物が良好であって、学校長が責任をもって推薦しうる者
- (2) 日本の高等学校または中等教育学校(文部科学省認定の在外教育施設を含む)を2024年3月に卒業した者、および2025年3月卒業見込みの者
- (3) 薬学部・歯学部については、理科で基礎を付さない「生物」「化学」「物理」のうち2科目以上を履修している者

2 グローバル特待生について

文学部の公募制推薦入学試験A・Bの合格者で、下記資格のいずれかを有している者3名を特待生とし、1年次の学納金(入学金・教育充実費・授業料)の全額を免除します。ただし、選抜者数を超えた場合には、試験当日の正規試験の後に実施する英語の試験成績を活用し、その点数の上位の者から選抜します。(選抜者数を超えた場合は試験日前に事前連絡いたします。)該当する方は巻末「グローバル特待生 資格・検定試験合格証(成績)貼付用紙」を使用し、出願時に提出してください。(出願後の提出は認めません)

選抜基準

資格・検定	英検	TOEIC	TOEFL-IBT	GTEC(CBT・検定版)	IELTS	TEAP(4技能)
基準	2304 (準1級)	750	57	1080	4.5	280

3 資格取得者および特殊・特出能力を有する者の特別考慮について

本学が指定する資格や特殊・特出能力を有する場合、合否判定のときに特別に考慮することがあります。必ず、出願時に合格証(成績)の写しや、実績を証明する客観性のある資料を提出してください。(対象となる資格や特殊・特出能力の一覧は18ページ参照)

4 試験日程 (短期大学部では実施しません。)

学 部	出 願 期 間	試 験 日	合 格 発 表 日	入学手続締切日	
				入学金締切日	授業料等締切日
文学部 心理学部 健康科学部 商学部 経営学部 経済学部 法学部 総合政策学部 薬学部	【Net 出願】 2024年 10月25日(金) 〃 11月1日(金) 最終日の出願登録 は正午(昼12時) までです	11月9日(土)	12月1日(日)	12月12日(木)	2025年 2月21日(金)
歯学部				12月12日(木)	

※「Net出願」でも必要書類の郵送が必須です。出願期間内に郵送してください(11月1日消印有効)。

※他大学を受験する場合に限り、授業料等の手続きを延期することができます(入学金は不可)。

ただし、歯学部は入学金・授業料等ともに手続きの延期はできません。

5 試験場

日進キャンパス (8時40分開場予定)

東京・浜松・富山・津・大阪 (9時10分開場予定)

薬学部・歯学部は、日進キャンパス・東京・大阪のみ

※ 試験会場の詳細は26～29ページを参照

6 試験科目・試験時間

適性検査や課題文設問型小論文の評価、高等学校または中等教育学校の調査書の学習成績の状況、取得資格、特殊・特出能力などにより、総合的に選考します。(薬学部・歯学部は面接評価も含む)

学 部	試 験 科 目	試 験 時 間
文学部 心理学部 健康科学部 商学部 経営学部 経済学部 法学部 総合政策学部	適性検査 英語・国語の基礎 (100%マークシート解答による)	60分
薬学部	適性検査 化学基礎・化学(「高分子化合物」を除く) (100%マークシート解答による)	45分
	個人面接	5~10分
歯学部	課題文設問型小論文	60分
	個人面接	10~15分

7 第2志望学科出願について

文学部英語英米文化学科・グローバル英語学科間で第2志望の学科を出願することができます。(第1志望の学科が不合格になった場合、第2志望の学科で再度合否判定が行われます)

なお、推薦書・調査書、検定料の追加は必要ありません。

【第2志望の出願が可能な学科】

文学部	英語英米文化学科
文学部	グローバル英語学科

8 試験時間割

学 部	9:40 ~ 10:00	10:00 ~ 11:00	
文学部 心理学部 健康科学部 商学部 経営学部 経済学部 法学部 総合政策学部	受 験 注 意	適 性 検 査	
学 部	9:40 ~ 10:00	10:00 ~ 10:45	昼 食
薬学部	受 験 注 意	適 性 検 査	
学 部	9:40 ~ 10:00	10:00 ~ 11:00	11:30 ~
歯学部	受 験 注 意	課 題 文 設 問 型 小 論 文	面 接
			12:30 ~ 面 接

【注1】グローバル特待生対象者は、3名の選抜者数を超えた出願があった場合のみ、英語の試験を実施します。(事前連絡します)

【注2】薬学部の地方試験会場における面接開始時間は、状況に応じて早まる場合があります。

9 出願手続

Net出願の手順 19ページを確認してください。

出 願 書 類

- ① 出願確認票 (Net出願に登録完了後、印刷してください。)
- ② 調査書
 - ※ 文部科学省指定の様式で、出身学校長が3ヶ月以内に作成し、厳封したもの。
- ③ 推薦書 (巻末本学所定用紙)
 - ※ 出身学校長が作成し、厳封したもの。
 - ※ 「学業成績および人物所見」については、パソコンで作成したものを所定の用紙に貼付して作成することや、本学受験生サイトより様式をダウンロードし、電子ファイルに入力して作成することも可能です。
- ④ 資格取得者は、合格証(成績)の写し(巻末本学所定用紙に貼付)
- ⑤ 特殊・特出能力を有する者は、実績を証明する客観性のある資料(巻末本学所定用紙に貼付)
- ⑥ グローバル特待生対象者は、合格証(成績)の写し(巻末本学所定用紙に貼付)

③～⑥は、本学受験生サイトよりダウンロードも可能。

【愛知学院大学受験生サイト>入試情報>各種申請書類】

出 願 上 の 注 意

- (1) 入学検定料納入後、出願書類一式は、市販の「角形2号サイズ(240mm×332mm)の封筒」に封入し、**簡易書留速達**で郵送してください。郵送先はNet出願の登録完了後に画面に表示されますので、そのページを印刷して封筒に貼ってください。
- (2) 出願後の志望学部・学科および試験場の変更は一切できません。
- (3) 受理した書類は、いかなる事由があっても返還しません。
- (4) 出願書類に不備がある場合、出願無効となる場合がありますので、細心の注意を払って出願してください。
- (5) 身体に障がい等があり、特別措置を希望する場合は、「受験上の配慮申請書」等の提出が必要となります。出願開始日の10日前までに本学入試センターへお問い合わせください。
愛知学院大学 入試センター TEL:0561-73-1111(代) メール:nyushi@dpc.agu.ac.jp

10 入学検定料

35,000円

※ 第2志望学科を出願する場合、追加の入学検定料は不要です。

Net出願での入学検定料納入方法 (詳細は21ページ)

- (1) クレジットカード、コンビニエンスストア、ネットバンキング、ペイジーで入学検定料を振り込んでください。
- (2) コンビニエンスストア、ネットバンキング、ペイジーでの振り込みは、必ず出願登録後48時間以内に手続きを完了してください。48時間を過ぎると登録内容が取消となりますので注意してください。
クレジットカードでの振り込みは、出願登録時に同時決済となります。
- (3) 最終振り込み期限は、出願締切日の14時となりますので、注意してください。

入学検定料に関する諸注意

- (1) いったん払い込んだ入学検定料は、一切返還しません。
- (2) 上記以外の方法による入学検定料払い込みは認めません。

11 受験票

Net出願サイトから受験票をダウンロード(24ページ参照)し、印刷して試験当日に持参してください。(試験日の2日前よりダウンロード可能です。大学からの受験票の郵送はありません。)

12 合格発表

- (1) 合格発表は、Web（パソコン・スマートフォン）にて行います。（合否確認方法は30ページ参照）
- (2) 合格者には、11月30日(土)に本人宛に合格通知書および入学手続書類を簡易書留速達郵便にて発送します。
- (3) 不合格者には通知書を送付しません。
- (4) 合否結果は出身学校へ通知します。
- (5) 電話、郵便等による合否の問い合わせには一切応じません。

13 入学手続

入学手続は、①入学金・授業料等の納入、②Webによる入学手続要項の入力、③入学手続書類の提出によって完了します。

詳細は、合格通知者に同封される入学手続要項をご確認の上、入学手続を完了してください。

(入学金締切日:12月12日(木) 授業料等締切日:2025年2月21日(金))

なお、他大学を受験する場合に限り、授業料等の手続きを延期することが可能です。(入学金は不可)

ただし歯学部は、入学金・授業料等ともに締切日を12月12日(木)とし、手続きの延期はできません。

14 入学前教育

入学予定者を対象に入学前教育をおこないます。ただし、本学または他大学の一般選抜を受験予定の方は、任意での受講となります。

入学前教育の内容・申し込み方法・受講料等については、合格通知書に同封される入学手続要項にて確認してください。

[5] 専門学科推薦入学試験（専願）

1 出願資格

つぎの各条件を満たす者。

- (1) 人物が良好であって、学校長が責任をもって推薦しうる者
- (2) 高等学校または中等教育学校の専門学科*を2024年9月卒業、または2025年3月卒業見込みの者
* 専門学科とは普通科以外の学科をいう。(高等学校設置基準第2章第5条二号・三号による学科)
- (3) 本学への入学を特に希望する者（合格したら本学に入学することを条件とします）
- (4) つぎの表中のいずれかの能力検定試験の合格者で全体の学習成績の状況の条件を満たす者

学部	能力検定試験	全体の学習成績の状況	備考
商学部	簿記検定試験1級 (日本商工会議所)	-	合格証(成績)の写しを本学所定の用紙に貼付して提出すること
	基本情報技術者試験 (情報処理推進機構)		
	応用情報技術者試験 (情報処理推進機構)		
	簿記検定試験2級 (日本商工会議所)	3.7以上	
	簿記実務検定試験1級 (全国商業高等学校協会)		
	情報処理検定試験ビジネス情報部門1級 (全国商業高等学校協会)		
	情報処理検定試験プログラミング部門1級 (全国商業高等学校協会)		
	情報技術検定試験1級 (全国工業高等学校長協会)		
	パソコン利用技術検定試験1級 (全国工業高等学校長協会)		
	実用英語技能検定試験2級以上 (日本英語検定協会)		
リテールマーケティング(販売士)検定試験2級以上 (日本商工会議所)			
商業経済検定試験1級 (全国商業高等学校協会)			
情報セキュリティマネジメント試験 (情報処理推進機構)			
ITパスポート試験 (情報処理推進機構)			
「ITパスポート試験」を出願資格とする場合は、当該資格に加えて、以下の資格の2級に1つ以上合格していること。 ↓ 簿記実務検定試験、情報処理検定ビジネス情報部門、情報処理検定プログラミング部門、商業経済検定試験、情報技術検定試験、パソコン利用技術検定			
経営学部	簿記検定試験1級 (日本商工会議所)	3.6以上	
	実用英語技能検定試験準1級以上 (日本英語検定協会)		
	ビジネス英語検定試験1級 (日本商工会議所)	3.7以上	
	簿記検定試験2級 (日本商工会議所)	3.8以上	
	基本情報技術者試験 (情報処理推進機構)		
	情報処理検定試験ビジネス情報部門およびプログラミング部門1級※ (全国商業高等学校協会)		
実用英語技能検定試験2級 (日本英語検定協会)			
ビジネス英語検定試験2級 (日本商工会議所)			
簿記実務検定試験1級 (全国商業高等学校協会)	3.9以上		

※情報処理検定試験は、ビジネス情報部門とプログラミング部門をともに取得していることを要件とする

2 試験日程

学部	出願期間	試験日	合格発表日	入学手続締切日
				入学金締切日 授業料等締切日
商学部 経営学部	【Net出願】 2024年 10月25日(金) ~ 11月1日(金)	11月9日(土)	12月1日(日)	12月12日(木)
	最終日の出願登録は正午(昼12時)までです			

※「Net出願」でも必要書類の郵送が必須です。出願期間内に郵送してください（11月1日消印有効）。

3 試験場

日進キャンパス（8時40分開場予定）

東京・浜松・富山・津・大阪（9時10分開場予定）

※ 試験会場の詳細は26～29ページを参照

4 試験科目・試験時間

学 部	試験科目	型 式	試 験 時 間
商学部 経営学部	小 論 文	テーマ型 800字以内 (論題は試験室で提示)	60分

5 選考方法

学科ごとに高等学校または中等教育学校の調査書の学習成績の状況、取得資格、小論文の評価などにより、総合的に選考します。

6 試験時間割

学 部	9:40~10:00	10:00~11:00
商学部 経営学部	受 験 注 意	小 論 文

7 出願手続

Net出願の手順 19ページを確認してください。

出 願 書 類

- ① 出願確認票 (Net出願に必要な事項を入力した後、印刷してください。)
- ② 調査書
※ 文部科学省指定の様式で出身学校長が3ヶ月以内に作成し、厳封したもの。
- ③ 推薦書 (巻末本学所定用紙)
※ 出身高校校長が作成、厳封したもの。
※ 「学業成績および人物所見」については、パソコンで作成したものを所定の用紙に貼付して作成することや、本学受験生サイトより様式をダウンロードし、電子ファイルに入力して作成することも可能です。
- ④ 能力検定試験合格証 (成績) の写し (巻末本学所定用紙に貼付)

③④は、本学受験生サイトよりダウンロードも可能。

【愛知学院大学受験生サイト>入試情報>各種申請書類】

出 願 上 の 注 意

- (1) 入学検定料納入後、出願書類一式は、市販の「角形2号サイズ (240mm×332mm) の封筒」に封入し、**簡易書留速達**で郵送してください。郵送先はNet出願の登録完了後に画面に表示されますので、そのページを印刷して封筒に貼ってください。
- (2) 出願後の志望学部・学科および試験場の変更は一切できません。
- (3) 受理した書類は、いかなる事由があっても返還しません。
- (4) 出願書類に不備がある場合、出願無効となる場合がありますので、細心の注意を払って出願してください。
- (5) 身体に障がい等があり、特別措置を希望する場合は、「受験上の配慮申請書」等の提出が必要となります。出願開始日の10日前までに本学入試センターへお問い合わせください。

愛知学院大学 入試センター TEL:0561-73-1111(代) メール:nyushi@dpc.agu.ac.jp

8 入学検定料

35,000円

Net出願での入学検定料納入方法 (詳細は21ページ)

- (1) クレジットカード、コンビニエンスストア、ネットバンキング、ペイジーで入学検定料を振り込んでください。
- (2) コンビニエンスストア、ネットバンキング、ペイジーでの振り込みは、必ず出願登録後48時間以内に手続きを完了してください。48時間を過ぎると登録内容が取消となりますので注意してください。クレジットカードでの振り込みは、出願登録時に同時決済となります。
- (3) 最終振り込み期限は、出願締切日の14時となりますので、注意してください。

入学検定料に関する諸注意

- (1) いったん払い込んだ入学検定料は、一切返還しません。
- (2) 上記以外の方法による入学検定料払い込みは認めません。

9 受験票

Net出願サイトから受験票をダウンロードし(24ページ参照)、印刷して試験当日に持参してください。(試験日の2日前よりダウンロード可能です。大学からの受験票の郵送はありません。)

10 合格発表

- (1) 合格発表は、Web (パソコン・スマートフォン) にて行います。(合否案内は30ページ参照)
- (2) 合格者には、11月30日(土)に本人宛に合格通知書および入学手続書類を簡易書留速達郵便にて発送します。
- (3) 不合格者には通知書を送付しません。
- (4) 合否結果は出身学校へ通知します。
- (5) 電話、郵便等による合否の問い合わせには一切応じません。

11 入学手続

専門学科推薦入学試験(専願)は、合格したら本学に入学することを条件とします。

入学手続は、①入学金・授業料等の納入、②Webによる入学手続項目の入力、③入学手続書類の提出によって完了します。詳細は、合格通知書に同封される入学手続要項をご確認の上、12月12日(木)までに入学手続を完了してください。

12 入学前教育

入学予定者を対象に入学前教育をおこないます。

入学前教育の内容・申し込み方法・受講料等については、合格通知書に同封される案内にて確認してください。

[6] 資格取得者および特殊・特出能力を有する者の特別考慮について

公募制推薦入学試験A・Bの受験者で、つぎのいずれかに該当する場合は、合否判定のときに特別に考慮することがあります。

いずれも高等学校または中等教育学校(後期中等教育)在学中の実績に限ります。

合格証(成績)の写しや、実績を証明する客観性のある資料については、巻末の「所得資格および能力検定試験合格証(成績)貼付用紙」「特殊・特出能力資料貼付用紙」を使用し、提出してください。(本学受験生サイトからもダウンロードが可能)

大	資格取得者	全学部全学科共通	① 実用英語技能検定試験2級以上合格者(日本語検定協会) ② TOEFL iBTのスコア42以上の者(Educational Testing Service) ③ GTEC(CBT・検定版)のスコア930点以上の者(ベネッセコーポレーション) ④ IELTSのバンドスコア4.0以上の者(日本語検定協会) ⑤ TEAP(4技能)のスコア226点以上の者(日本語検定協会) ⑥ TOEIC+TOEIC S&Wのスコア790点以上の者(国際ビジネスコミュニケーション協会) ⑦ 日本漢字能力検定試験2級以上合格者(日本漢字能力検定協会)	合格証(成績)の写しを本学所定の用紙に貼付して提出すること
		文学部 日本文化学科	毛筆書写技能検定試験2級以上合格者(日本書写技能検定協会)	
		商学部	① 簿記検定試験2級以上合格者(日本商工会議所) ② 基本情報技術者試験合格者(情報処理推進機構) ③ 応用情報技術者試験合格者(情報処理推進機構) ④ リテールマーケティング(販売士)検定試験2級以上合格者(日本商工会議所)	
		経営学部 経済学部	① 簿記実務検定試験1級合格者(全国商業高等学校協会) ② 簿記検定試験2級以上合格者(日本商工会議所) ③ ビジネス英語検定試験3級以上合格者(日本商工会議所) ④ 基本情報技術者試験合格者(情報処理推進機構)	
		法学部 総合政策学部	基本情報技術者試験合格者(情報処理推進機構)	
学	特殊・特出能力を有する者	文学部 日本文化学科	「国語」の学習成績の状況が4.5以上の者	調査書を証明資料とする(別途資料提出の必要はありません)
		文学部 英語英米文化学科 グローバル英語学科	「英語」の学習成績の状況が4.5以上の者	
		経済学部	「数学」の学習成績の状況が4.3以上の者	
		歯学部	基礎を付さない「生物」「化学」「物理」のいずれかの学習成績の状況が4.5以上の者	
		全学部全学科共通 文化面・スポーツ共通	以下の高等学校または中等教育学校所属の部活動および課外活動で活躍した者 ① 都道府県大会において、個人、団体競技で1位の者 ② 複数の都府県にまたがる地区大会および北海道地区大会において、個人、団体競技で1位または2位の者 ③ 全国大会において、個人、団体競技で8位以内の者 ④ 課外活動において、特別の能力と優れた実績を示した者 ⑤ ボランティア活動において、献身的な役割を果たした者	
短期	資格取得者	歯科衛生学科	① 実用英語技能検定試験準2級以上合格者(日本語検定協会) ② TOEFL iBTのスコア39以上の者(Educational Testing Service) ③ GTEC(CBT・検定版)のスコア680点以上の者(ベネッセコーポレーション) ④ IELTSのバンドスコア3.0以上の者(日本語検定協会) ⑤ TEAP(4技能)のスコア186点以上の者(日本語検定協会) ⑥ TOEIC+TOEIC S&Wのスコア385点以上の者(国際ビジネスコミュニケーション協会) ⑦ 日本漢字能力検定試験2級以上合格者(日本漢字能力検定協会)	合格証(成績)の写しをとじこみの本学所定の用紙に貼付して提出すること
		特殊・特出能力を有する者	歯科衛生学科	「英語」または「国語」の学習成績の状況が4.0以上の者
大学部	特殊・特出能力を有する者	歯科衛生学科	以下の高等学校または中等教育学校所属の部活動および課外活動で活躍した者 ① 都道府県大会において、個人、団体競技で1位の者 ② 複数の都府県にまたがる地区大会および北海道地区大会において、個人、団体競技で1位または2位の者 ③ 全国大会において、個人、団体競技で8位以内の者 ④ 課外活動において、特別の能力と優れた実績を示した者 ⑤ ボランティア活動において、献身的な役割を果たした者	実績を証明する客観性のある資料【注】を本学所定の用紙に貼付して提出すること

【注】「実績を証明する客観性のある資料」とは、特殊・特出能力を具体的に説明するつぎのような資料です。

以下の資料が貼付されていない場合は考慮することができません。

- ①、②、③については、
 - (a) 入賞した大会の賞状の写し
 - (b) 団体競技については、(a)のほかには団体のなかの一員であることを証明するプログラム中の名簿やエントリー表、新聞の切り抜き記事などの写しをもととして、その団体の構成メンバーであり、かつ重要な役割を果たしていることが明示してある資料。
 - (c) 最優秀、優秀、金、銀などの賞については、(a)、(b)のほかにはその大会のどの順位に相当しているのか、また大会の規模などがわかる資料。
- ④、⑤については、
どんな実績を挙げたか、具体的に説明する生徒会顧問、部活動部長・顧問、または担任教諭が作成した資料。

〔7〕 Net出願の手順

愛知学院大学の学校推薦型選抜における出願方法はインターネット出願のみとなります。
出願登録後、期日までに入学検定料を納入し、必要書類を郵送してください。

出願登録期間 10月25日(金)午前10時～11月1日(金)昼12時

STEP
1

事前準備

- パソコン・スマートフォンの準備
- プリンターの準備（プリンターをお持ちでない方は、23ページの「出願に関するQ & A」をご確認ください）
- メールアドレスの準備
- 角形2号サイズ（240mm×332mm）の封筒の準備
- 出願書類の準備
- 証明写真（顔写真）データの準備



画像サイズは顔写真アップロード画面から調整が可能です。

- 本人のみが写っているもの
- カラー写真であること
- 出願3か月以内に撮影したもの
- 無帽、上半身正面、私服・制服どちらでも可
- 無背景（白・青・グレーを基調とした無地の背景）
- データ形式はJPEG

STEP
2

学校推薦型選抜入学試験出願用サイトにアクセス

下記サイトにアクセス
<https://sak-sak.net/app/agu>

スマートフォンからも
出願が可能です。



STEP
3

画面の指示に従って、必要な情報を入力

出願する試験を選択



試験種別・学科等を選択




科目や試験場を選択



志願者情報入力画面に情報を入力



写真アップロード



最終確認



出願情報登録完了・出願受付完了



Net出願の手順

必須 ユーザID・パスワードについて

出願確認票や受験票の印刷の際、「**ユーザID**」と「**パスワード**」が必要となりますので、下欄にメモするなど、忘れないようにしてください。
ユーザIDは「志願者入力画面」に登録したメールアドレスか任意の半角英数字8文字以上のIDです。パスワードは「志願者入力画面」で入力したパスワードです。
また「ユーザID」と「パスワード」を忘れた際の通知に必要となるため、**メールアドレスの登録**が必要となります。

ユーザID	パスワード

画面は変更になる可能性があります。

STEP 4

入学検定料の支払い

重要 出願登録後**48時間以内**に入学検定料を支払ってください。
 48時間を過ぎると登録内容が取り消しとなります。取り消された場合、再度出願登録からやり直してください。
 出願締切日の入学検定料支払いは**14時まで**となりますのでご注意ください【出願登録締切時刻は正午(昼12時)です】。
 クレジットカードでの支払いは、出願登録時に即時決済されるため便利です。
 入学検定料の他に取扱手数料(一律1,100円)が必要となります。

入学検定料の支払い

支払い方法の選択



コンビニエンスストア・
ネットバンキング(ページ含む)

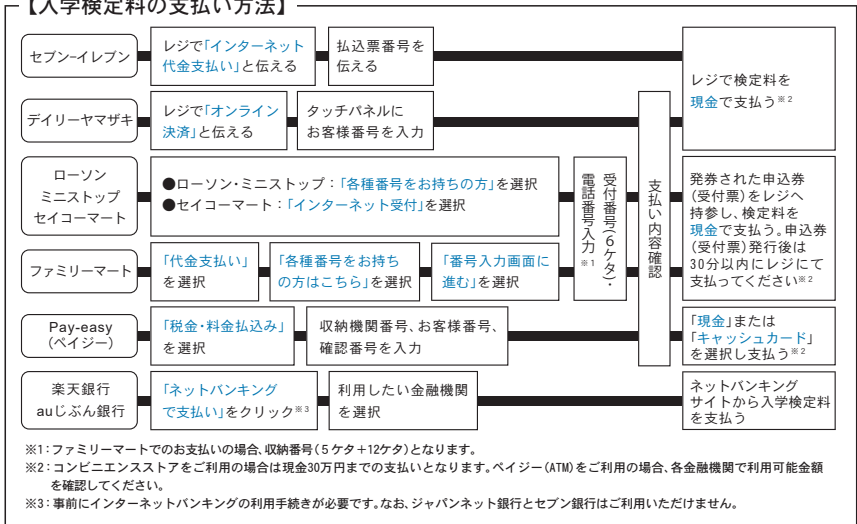
支払いの際に必要な【お支払い
情報】を確認してメモをとる

ログアウト
サイトからログアウトして、コンビニエ
ンスストア・ネットバンキング(ページ
含む)にて払込み手続きをします。

クレジットカードの場合



必要な情報を入力する



Net出願の手順


STEP 5

出願確認票の印刷

右記サイトにアクセス <https://sak-sak.net/app/agu>



登録したユーザIDとパスワードでログイン



「出願確認票印刷」をクリック

【出願確認票】の印刷



印刷ができない方
23ページの「出願に関するQ & A」を参照

画面は変更になる可能性があります。

STEP 6

出願書類を簡易書留速達で送付

つぎの書類を必ず提出してください。

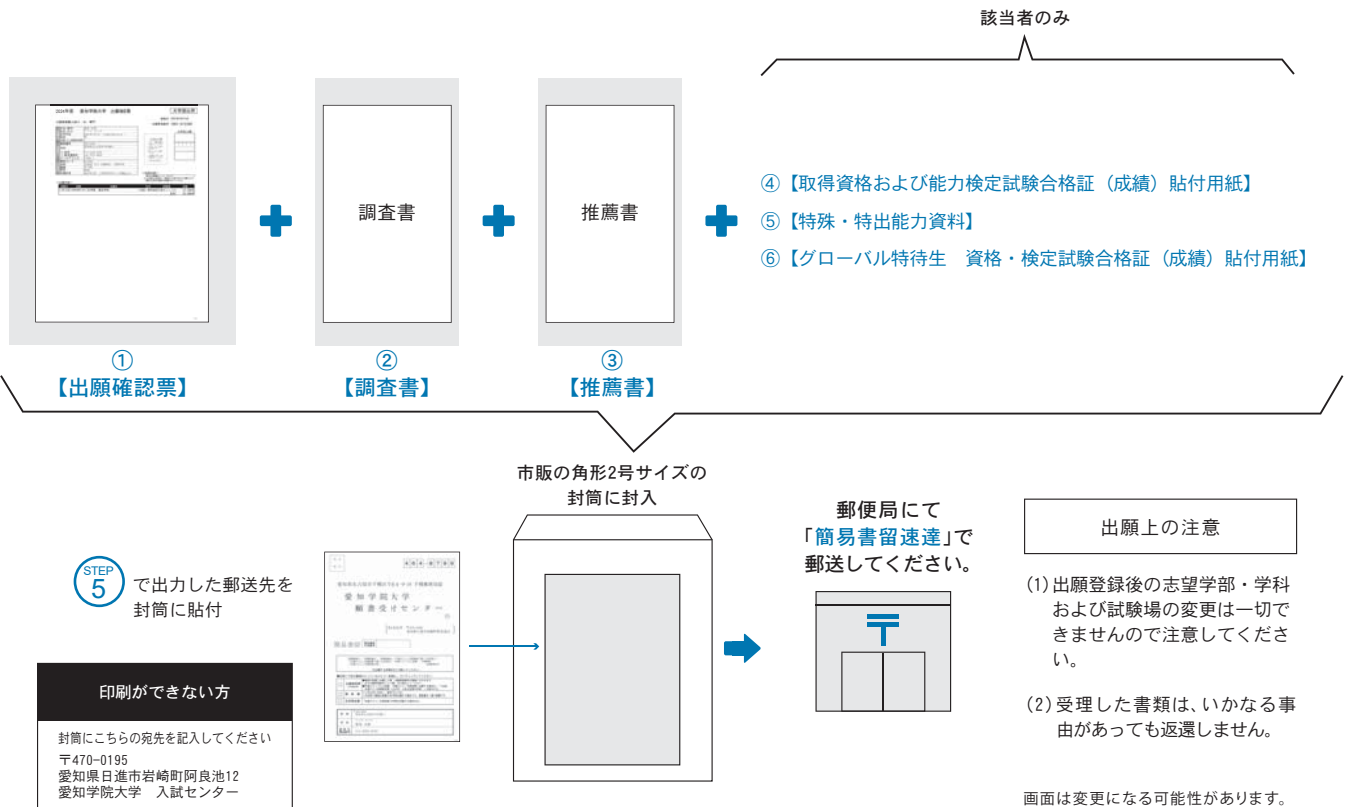
- ① **【出願確認票】** (STEP 5) で印刷したもの。(モノクロ印刷可)
 <プリンターで印刷ができない方>→23ページの「出願に関するQ & A」を参照。
- ② **【調査書】**
- ③ **【推薦書】**

以下は該当者のみ提出してください。

- ④ **【取得資格および能力検定試験合格証（成績）貼付用紙】**
- ⑤ **【特殊・特出能力資料】**
- ⑥ **【グローバル特待生 資格・検定試験合格証（成績）貼付用紙】**

重要

上記①～⑤の出願書類一式を市販の「角形2号サイズ(240mm×332mm)の封筒」に封入し、入学検定料の支払い後、**出願期間内**に早急に郵便局から「簡易書留速達」で郵送してください。郵送先はSTEP 5で出願確認票を印刷すると一緒に出力されますので封筒に貼ってください。



出願に関するQ&A

出願登録前

Q 自宅にパソコン・プリンターがないが、出願したい。

A 【パソコンをお持ちでない方】

ご自宅以外のパソコン、またはスマートフォンから出願してください。また、愛知学院大学日進キャンパス本部棟1階の入試センター内にてパソコンを利用することもできますので、事前にご連絡の上お越しく下さい。

【プリンターをお持ちでない方】

プリンターが無い場合は、出願確認票をいったん保存し、プリンターがある環境で印刷してください。印刷ができない場合は、巻末の出願確認票(転記用)をご利用ください。

Q 志願者情報に登録するメールアドレスはスマートフォンや携帯電話のものを使えますか？

A 使えます。ただし、メール受信設定でドメイン設定を行っている場合はメールが届かないことがありますのでご注意ください。

Q 住所・氏名の入力で正しい漢字が出ません。(正しい漢字で登録できません)

A 旧字体等で正しく変換ができなかったり、エラーになる場合は代替の漢字(新字体等またはひらがな)を入力してください。(入学試験の際、解答用紙の氏名欄には正確な漢字を記入してください)

Q メールアドレスを持っていません。

A メールアドレスの登録は必須です。本人のメールアドレスがない場合はご家族のメールアドレスで登録してもかまいません。

メールアドレスは出願登録完了および入金完了の確認メールを送信するため、また、ユーザIDやパスワードを忘れた際の通知のため使用します。

メールアドレスに誤りがある場合は確認メールが送信されませんので、登録画面で必ずメール受信確認を行ってください。

※ユーザIDとパスワードを忘れた場合

[ユーザIDを忘れた] 氏名と電話番号を入力し問い合わせ

[パスワードを忘れた] ユーザIDと生年月日を入力し、パスワードを再発行

出願登録後

Q 出願情報の登録後、入力内容の誤りに気づいたので、登録した内容を変更したい。

A 【入学検定料支払い前】

再度新規に出願登録からやり直してください。

【入学検定料支払い後】

住所・生年月日等の個人情報の変更は、入試センターにお問い合わせください。志望学部・学科および試験場の変更は一切できません。

Q 出願完了のメールが届きません。

A メールが届かない場合は、メールアドレスの間違い、メール受信設定でドメイン設定を行っているなどの理由が考えられます。再送信はされませんが、印刷した出願確認票と同じ内容ですので、そちらを大切に保管してください。また、このような事態を避けるため、志願者情報入力画面でのメール受信確認を必ず行ってください。

支払いについて

Q 出願情報の登録を完了したが、支払期限までに入学検定料の支払いができませんでした。

A 登録した内容は入学検定料が支払われないまま48時間を過ぎると取り消されます。出願期間内に再度新規に出願登録をし、支払期限内に入学検定料の支払いをしてください。

Q 銀行窓口での入学検定料の支払いはできますか？

A 銀行窓口での支払いはできません。クレジットカードかコンビニエンスストア、ネットバンキング(ペイジー含む)を利用してください。なお、ATMについてはペイジー対応のATMであれば利用可能です。

〔8〕 受験票印刷の手順

受験票は試験日の2日前よりダウンロード可能です。
以下の手順に従って印刷してください。

- ① Net出願サイトにアクセス（21ページ **STEP 5**）で出願確認票を印刷したサイトと同じです）

<https://sak-sak.net/app/agu>



- ② 「ユーザ登録済の受験生用」欄に、出願時に登録した「ユーザID」と「パスワード」を入力し、「出願確認票印刷・出願状況の確認」ボタンをクリック

ユーザ登録済の受験生用

ユーザ登録済の方は、以下にユーザID・パスワードを入力し、「出願確認票印刷・出願状況の確認」を行ってください。

ユーザID

パスワード

**出願確認票印刷
出願状況の確認** **出願開始
(ユーザ登録済の方)**

[ユーザIDを忘れた方はこちら](#)
[パスワードを忘れた方はこちら](#)

- ③ 「出願管理番号」をクリック

愛知学院大学入学試験 出願登録

出願内容選択

「出願確認」の印刷や申込状況の確認ができます。該当する出願管理番号をクリックしてください。
出願管理番号ごとに必ず印刷してください。印刷済みの場合は、受付はできません。

出願ID	出願管理番号
2022/06/15 11:07:39	1001-012339

続けて印刷する場合は、印刷開始ボタンをクリックしてください。

印刷開始

- ④ 受験票欄の右側にある「印刷」ボタンをクリックし、受験票をダウンロード

出願状況詳細

管理情報

出願管理番号	1001-012339
受付日	2022/06/09
入会	済

受験票

試験名	試験日	受験票印刷
前期試験 A・B	2月1日	印刷

進学者情報

氏名(漢字)	愛知学院
--------	------

ダウンロードした受験票はA4用紙に印刷し、四つ折りにして試験当日に持参してください。

なお、合否照会時にも必要になりますので、紛失しないよう大切に保管してください。

2024年度 受験票

指定校推薦入試

受験番号	
氏名	
学年	
出身学校等	
受験日	

愛知学院大学

入試センター TEL: 05643-73-1111(FD)

※注意事項

※ 受験票の右側に印刷も記入しなくてはいけません。

※ 試験当日、試験開始前には入学試験センターで確認してください。


※ 印刷した受験票は、印刷・科目の試験が終了するまで、申請受付はできません。

※ 受験票は合否照会印刷に必要となるため、印刷後大切に保管してください。

※ 合否照会URL: <https://sak-sak.net/app/agu>

※ 入試センター: www.agu.ac.jp

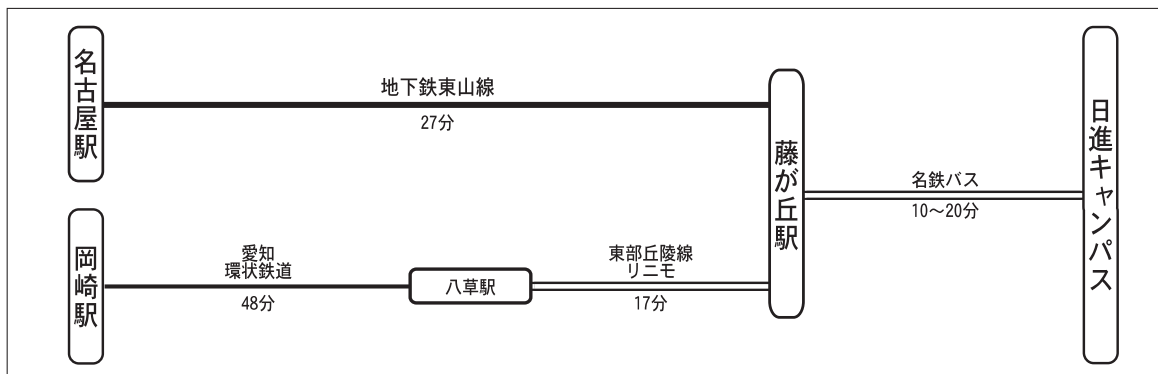
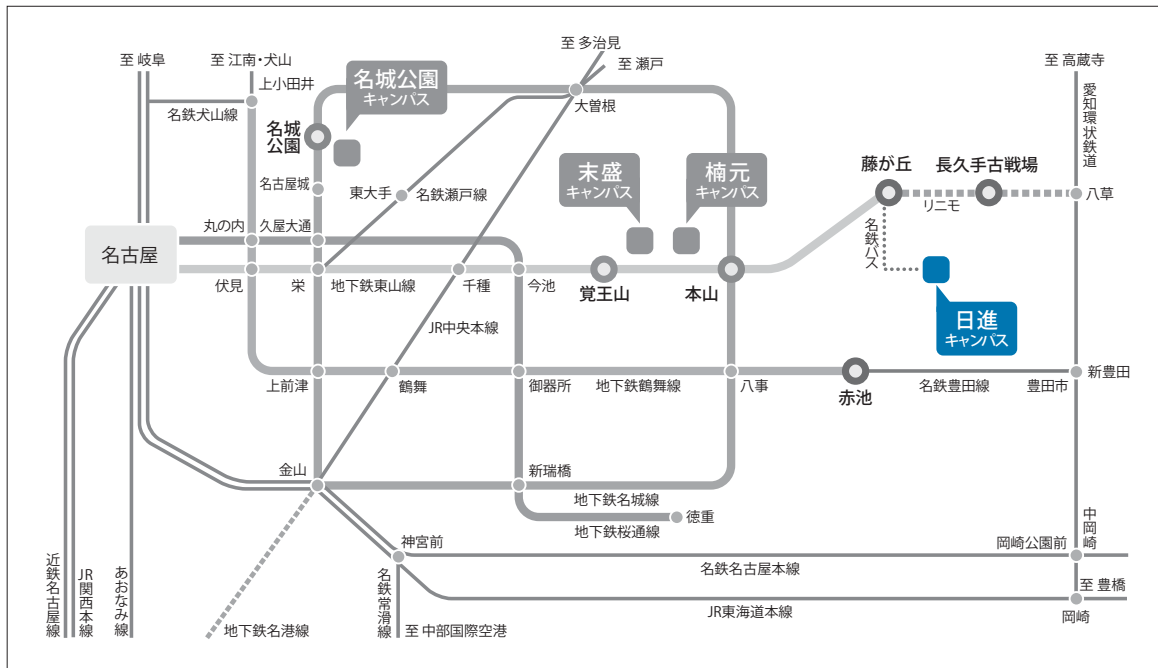
〔 9 〕 試験当日の注意事項

持参するもの	<ul style="list-style-type: none"> ・受験票 印刷（A4モノクロ可）したものを持参してください。忘れた場合は入口係員に申し出の上、再発行の手続きをしてください。 ・筆記用具 BまたはHBの鉛筆、シャープペンシル、プラスチック消しゴムを使用してください。下敷、定規、コンパス、分度器等は使用できません。 ・時計 時間を計る以外の機能がついた時計は使用できません。また、アラームは使用できません。 ・昼食 必要な場合は持参してください。
試験室の入退室	<ul style="list-style-type: none"> ・試験室は、試験日1～2日前に本学ホームページで公開しますので確認してください。 ・建物は8時40分(地方試験会場は9時10分)開場予定です。入口で係員に受験票を提示して入場してください。 ・受験注意開始時刻までに指定の試験室へ入室し、自分の受験番号の席に着席してください。 ・遅刻した場合でも、試験時間内であれば受験可能です。ただし、試験時間の延長は行いません。 ・試験時間中は、原則として途中退室は認めません。試験時間中に体調が悪くなった場合は、すぐに監督者に申し出てください。
試験時間中の注意	<ul style="list-style-type: none"> ・試験時間中は受験票を机上の番号札の横に置き、監督者の指示に従ってください。 ・携帯電話、スマートフォン等の電源は、試験室へ入る前に切ってください。 ・英文字や地図等がプリントされている服等は着用しないでください。 着用している場合には、脱いでいただくことがあります。 ・座布団、ひざ掛けの使用を希望する者は、監督者に申し出て許可を得てから使用してください。
不正行為	<ul style="list-style-type: none"> ・不正行為を行った場合は、その場で受験の中止と退室を指示され、それ以後の受験はできなくなります。また、当該年度内のすべての入学試験の受験を無効とし、すでに合格を得ていた場合は合格取り消しとします。その場合、入学検定料は返還しません。なお、不正行員を行った場合、警察への被害届の提出、出身高等学校への連絡を行う場合があります。 <p>不正行為に該当する行為等の詳細は本学ホームページをご確認ください。 https://navi.agu.ac.jp/examination/</p> 

[10] 日進キャンパス試験会場

1. 交通アクセス

【公共交通機関を利用】



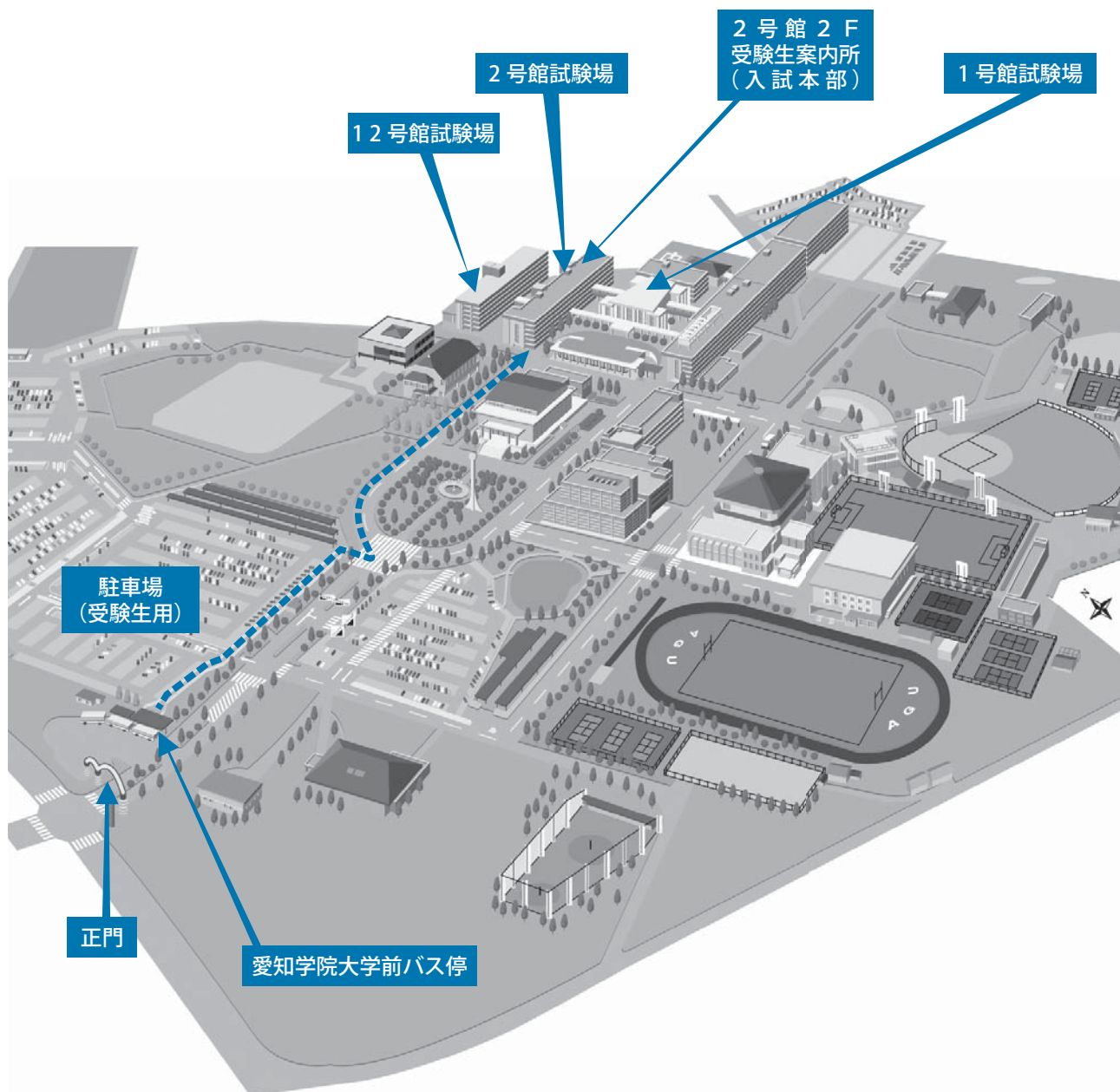
- 地下鉄東山線「藤が丘駅」から名鉄バス「愛知学院大学前」行きにて約10～20分。
試験日は臨時増発しています。（7時30分より運行）

【自家用車を利用】

- 試験当日に自家用車で送迎される際は、正門に入って左側の駐車場(受験生用)をご利用ください（27ページ参照）。
- 大学周辺の道路や近隣店舗駐車場での乗降は、おやめください。
- 渋滞等による遅刻の場合、試験時間延長等の措置はおこないませんので、時間に余裕をもってお越しください。
- 名古屋ICからグリーンロードを瀬戸・長久手・豊田方面へ。「杖ヶ池」交差点を右折して直進。所要時間約15分。
- 長久手ICからグリーンロードを長久手・名古屋・日進方面へ。「横道」交差点を左折、「竹の山」交差点を左折。所要時間約5分。

2. MAP

・試験室の下見はできません。(建物の入口までは可)




[11] 地方試験会場


直接試験場へ問い合わせをしないでください。

東京	<p>リロの会議室 「コンフォート水道橋」</p> <p>中央・総武線「水道橋」駅 東口徒歩3分</p> <p>都営三田線「水道橋」駅 A2出口徒歩4分</p> <p>半蔵門線「神保町」 「九段下」徒歩9分</p>	<p>所在地／千代田区神田三崎町2-7-10 帝都三崎町ビル（2階・5階）</p>
	<p>〈公募制推薦入試A〉 〈公募制推薦入試B〉 〈専門学科推薦入試〉 2024年 11月9日(土)</p>	

浜松	<p>浜松市 福祉交流センター</p> <p>JR「浜松駅」北口より 徒歩10分</p>	<p>所在地／浜松市中区成子町140-8</p>
	<p>〈公募制推薦入試A〉 〈公募制推薦入試B〉 〈専門学科推薦入試〉 2024年 11月9日(土)</p>	

富山	<p>富山県中小企業 研修センター</p> <p>J R北陸線高山線「富山 駅」下車徒歩10分</p> <p>富山地方鉄道「電鉄富山 駅」下車徒歩10分</p> <p>市内電車「龍谷富山高校前」 下車徒歩1分</p>	<p>所在地／富山市赤江町1-7</p>
	<p>〈公募制推薦入試A〉 〈公募制推薦入試B〉 〈専門学科推薦入試〉 2024年 11月9日(土)</p>	

津	〈公募制推薦入試A〉 〈公募制推薦入試B〉 〈専門学科推薦入試〉 2024年 11月9日(土)	<p>(津) 第一ビル</p> <p>JR「津駅」東口から 徒歩1分</p> <p>近鉄「津駅」東口から 徒歩1分</p>	<p>所在地／津市羽所町345番地</p> 
---	---	--	--

大阪	〈公募制推薦入試A〉 〈公募制推薦入試B〉 〈専門学科推薦入試〉 2024年 11月9日(土)	<p>新梅田研修センター</p> <p>J R 大阪駅中央北口から 徒歩約10分</p> <p>J R 環状線福島駅から徒歩 約7分</p>	<p>所在地／大阪市福島区福島6-22-20</p> 
----	---	---	--

[12] 合否確認方法

利用期間	各試験合格発表日の午前10時から10日間
------	----------------------

- ① パソコン・スマートフォンで合否照会ページにアクセス

<https://sak-sak.net/app/pass/agu/>



- ② 受験番号と生年月日の入力

受験番号と生年月日を入力し、「合否照会」ボタンをクリックしてください。

受験番号と生年月日を入力してください。

受験番号	<input type="text"/>
生年月日(西暦)	<input type="text"/> 年 <input type="text"/> 月 <input type="text"/> 日

合否照会

- ③ 合否の確認

注意事項

- ・利用時間は試験種別ごとに定めてあり、期間外には見ることが出来ません。
- ・サービス開始直後はアクセスが多くながりにくい状態が予想されます。その場合はしばらく時間を置いてからアクセスしてください。
- ・パソコン・スマートフォンの性能やインターネットへの接続方法などで、表示に時間がかかる場合があります。
- ・操作方法ならびに合否の結果に関し、電話でのお問い合わせには応じかねます。
- ・パソコン・スマートフォンのブラウザの設定によっては、画像のずれ・文字化けなどが発生する場合があります。その場合はブラウザを調整してください。
- ・画面はイメージです。実際の画面とは異なります。

【合否照会について】

- 当サービスでの合否照会は速報であり、合格者には本人宛に正式な合格通知書を送付します。
- 本システムでの「誤動作」「見間違い」等を理由とした入学手続きの遅れは認められません。

[13] 学納金

1 学納金一覧

※本表は2025年度入学生の予定です。学納金は、大学運営等諸般の事情に応じてその額を変更することがあります。

(単位円)

学部	年次		入学金	施設設備 資金	教育 充実費	授業料	小計	学 会 入会金	学会費	後援会 入会金	後援会費	同窓会費	小計	半期合計	学年合計
文学部	1	春学期	200,000		175,000	370,000	745,000	1,000	1,000	10,000	8,000	15,000	35,000	780,000	1,349,000
		秋学期			175,000	370,000	545,000		1,000		8,000	15,000	24,000	569,000	
	2	春学期			175,000	370,000	545,000		1,000		8,000		9,000	554,000	1,108,000
		秋学期			175,000	370,000	545,000		1,000		8,000		9,000	554,000	
	3	春学期			175,000	370,000	545,000		1,000		8,000		9,000	554,000	1,108,000
		秋学期			175,000	370,000	545,000		1,000		8,000		9,000	554,000	
	4	春学期			175,000	370,000	545,000		1,000		8,000		9,000	554,000	1,108,000
		秋学期			175,000	370,000	545,000		1,000		8,000		9,000	554,000	

- ※ 歴史学科考古学コースを選択した場合は、実習費として2年次に25,000円、3年次に25,000円、4年次に10,000円を別途徴収します(金額は予定です)。なお、学外実習に伴う交通費・宿泊費等は、自己負担となります。
- ※ グローバル英語学科では「Study Abroad」(海外語学研修)の費用として、授業料とは別に約70万円がかかります。

学部	年次		入学金	施設設備 資金	教育 充実費	授業料	小計	学 会 入会金	学会費	後援会 入会金	後援会費	同窓会費	小計	半期合計	学年合計
心理学部	1	春学期	200,000		190,000	370,000	760,000	1,000	1,000	10,000	8,000	15,000	35,000	795,000	1,379,000
		秋学期			190,000	370,000	560,000		1,000		8,000	15,000	24,000	584,000	
	2	春学期			190,000	370,000	560,000		1,000		8,000		9,000	569,000	1,138,000
		秋学期			190,000	370,000	560,000		1,000		8,000		9,000	569,000	
	3	春学期			190,000	370,000	560,000		1,000		8,000		9,000	569,000	1,138,000
		秋学期			190,000	370,000	560,000		1,000		8,000		9,000	569,000	
	4	春学期			190,000	370,000	560,000		1,000		8,000		9,000	569,000	1,138,000
		秋学期			190,000	370,000	560,000		1,000		8,000		9,000	569,000	

- ※ 公認心理師コースを履修する場合は、実習費として3年次に50,000円、4年次に50,000円を徴収します。

学部	年次		入学金	施設設備 資金	教育 充実費	授業料	小計	学 会 入会金	学会費	後援会 入会金	後援会費	同窓会費	小計	半期合計	学年合計
健康科学部 健康科学科	1	春学期	200,000		200,000	370,000	770,000	1,000	1,000	10,000	8,000	15,000	35,000	805,000	1,399,000
		秋学期			200,000	370,000	570,000		1,000		8,000	15,000	24,000	594,000	
	2	春学期			200,000	370,000	570,000		1,000		8,000		9,000	579,000	1,158,000
		秋学期			200,000	370,000	570,000		1,000		8,000		9,000	579,000	
	3	春学期			200,000	370,000	570,000		1,000		8,000		9,000	579,000	1,158,000
		秋学期			200,000	370,000	570,000		1,000		8,000		9,000	579,000	
	4	春学期			200,000	370,000	570,000		1,000		8,000		9,000	579,000	1,158,000
		秋学期			200,000	370,000	570,000		1,000		8,000		9,000	579,000	

- ※ 健康科学科では、実験・実習費として1年次に30,000円を、2年次以降は毎年50,000円を別途徴収します。
- ※ 言語聴覚士コースを選択した場合は、病院実習費として3年次に60,000円、4年次に90,000円を別途徴収します。なお、学外実習に伴う交通費・宿泊費等は、自己負担となります。

学部	年次		入学金	施設設備 資金	教育 充実費	授業料	小計	学 会 入会金	学会費	後援会 入会金	後援会費	同窓会費	小計	半期合計	学年合計
健康科学部 健康栄養学科	1	春学期	200,000		240,000	370,000	810,000	1,000	1,000	10,000	8,000	15,000	35,000	845,000	1,479,000
		秋学期			240,000	370,000	610,000		1,000		8,000	15,000	24,000	634,000	
	2	春学期			240,000	370,000	610,000		1,000		8,000		9,000	619,000	1,238,000
		秋学期			240,000	370,000	610,000		1,000		8,000		9,000	619,000	
	3	春学期			240,000	370,000	610,000		1,000		8,000		9,000	619,000	1,238,000
		秋学期			240,000	370,000	610,000		1,000		8,000		9,000	619,000	
	4	春学期			240,000	370,000	610,000		1,000		8,000		9,000	619,000	1,238,000
		秋学期			240,000	370,000	610,000		1,000		8,000		9,000	619,000	

- ※ 国家試験対策アプリ使用費として、1年次22,000円を別途徴収します。
- ※ 実習費として、3年次約36,000円、4年次約12,000円を別途徴収します。

学部	年次		入学金	施設設備 資金	教育 充実費	授業料	小計	学 会 入会金	学会費	後援会 入会金	後援会費	同窓会費	小計	半期合計	学年合計
商・経営・経済・法学部	1	春学期	200,000		160,000	370,000	730,000	1,000	1,000	10,000	8,000	20,000	40,000	770,000	1,329,000
		秋学期			160,000	370,000	530,000		1,000		8,000	20,000	29,000	559,000	
	2	春学期			160,000	370,000	530,000		1,000		8,000		9,000	539,000	1,078,000
		秋学期			160,000	370,000	530,000		1,000		8,000		9,000	539,000	
	3	春学期			160,000	370,000	530,000		1,000		8,000		9,000	539,000	1,078,000
		秋学期			160,000	370,000	530,000		1,000		8,000		9,000	539,000	
	4	春学期			160,000	370,000	530,000		1,000		8,000		9,000	539,000	1,078,000
		秋学期			160,000	370,000	530,000		1,000		8,000		9,000	539,000	

(単位円)

学部	年次		入学金	施設設備 資金	教育 充実費	授業料	小計	学 会 入会金	学会費	後援会 入会金	後援会費	同窓会費	小計	半期合計	学年合計
総合政策学部	1	春学期	200,000		185,000	370,000	755,000	1,000	1,000	10,000	8,000	20,000	40,000	795,000	1,379,000
		秋学期			185,000	370,000	555,000		1,000		8,000	20,000	29,000	584,000	
	2	春学期			185,000	370,000	555,000		1,000		8,000		9,000	564,000	1,128,000
		秋学期			185,000	370,000	555,000		1,000		8,000		9,000	564,000	
	3	春学期			185,000	370,000	555,000		1,000		8,000		9,000	564,000	1,128,000
		秋学期			185,000	370,000	555,000		1,000		8,000		9,000	564,000	
	4	春学期			185,000	370,000	555,000		1,000		8,000		9,000	564,000	1,128,000
		秋学期			185,000	370,000	555,000		1,000		8,000		9,000	564,000	

学部	年次		入学金	施設設備 資金	教育 充実費	授業料	小計	学 会 入会金	学会費	後援会 入会金	後援会費	同窓会費	小計	半期合計	学年合計
薬学部	1	春学期	200,000	250,000	100,000	700,000	1,250,000	1,000	1,000	10,000	8,000	15,000	35,000	1,285,000	2,359,000
		秋学期		250,000	100,000	700,000	1,050,000		1,000		8,000	15,000	24,000	1,074,000	
	2	春学期			100,000	750,000	1,100,000		1,000		8,000		9,000	1,109,000	2,218,000
		秋学期		250,000	100,000	750,000	1,100,000		1,000		8,000		9,000	1,109,000	
	3	春学期			100,000	750,000	1,100,000		1,000		8,000		9,000	1,109,000	2,218,000
		秋学期		250,000	100,000	750,000	1,100,000		1,000		8,000		9,000	1,109,000	
	4	春学期			100,000	750,000	1,100,000		1,000		8,000		9,000	1,109,000	2,218,000
		秋学期		250,000	100,000	750,000	1,100,000		1,000		8,000		9,000	1,109,000	
	5	春学期			100,000	800,000	1,150,000		1,000		8,000		9,000	1,159,000	2,318,000
		秋学期		250,000	100,000	800,000	1,150,000		1,000		8,000		9,000	1,159,000	
	6	春学期			100,000	800,000	1,150,000		1,000		8,000		9,000	1,159,000	2,318,000
		秋学期		250,000	100,000	800,000	1,150,000		1,000		8,000		9,000	1,159,000	

※ 薬学部は学納金に、実習費（病院実習275,000円、薬局実習275,000円/税別）を含みます。

学部	年次		入学金	歯学教育 充実費	授業料	小計	歯学会 入会金	歯学会費	後援会 入会金	後援会費	同窓会 入会金	同窓会費	小計	半期合計	学年合計
歯学部	1	春学期	600,000	650,000	1,850,000	3,100,000	1,000	2,000	10,000	8,000	10,000		31,000	3,131,000	5,641,000
		秋学期		650,000	1,850,000	2,500,000		2,000		8,000			10,000	2,510,000	
	2	春学期			1,850,000	2,500,000		2,000		8,000			10,000	2,510,000	5,020,000
		秋学期		650,000	1,850,000	2,500,000		2,000		8,000			10,000	2,510,000	
	3	春学期			1,850,000	2,500,000		2,000		8,000		50,000	60,000	2,560,000	5,120,000
		秋学期		650,000	1,850,000	2,500,000		2,000		8,000		50,000	60,000	2,560,000	
	4	春学期			1,850,000	2,500,000		2,000		8,000		50,000	60,000	2,560,000	5,120,000
		秋学期		650,000	1,850,000	2,500,000		2,000		8,000		50,000	60,000	2,560,000	
	5	春学期			1,850,000	2,500,000		2,000		8,000		50,000	60,000	2,560,000	5,120,000
		秋学期		650,000	1,850,000	2,500,000		2,000		8,000		50,000	60,000	2,560,000	
	6	春学期			1,850,000	2,500,000		2,000		8,000		50,000	60,000	2,560,000	5,120,000
		秋学期		650,000	1,850,000	2,500,000		2,000		8,000		50,000	60,000	2,560,000	

※ 歯学部は歯学部共済会費70万円を1年次秋学期に徴収します。授業で使用する教科書、実験器具等を購入する必要があります。

また、共用試験の受験料を別途徴収します。

なお、任意の参考書費用および予防接種費用は、自己負担となります。

学部	年次		入学金	施設設備 資金	教育 充実費	授業料	小計	学 会 入会金	学会費	後援会 入会金	後援会費	同窓会費	小計	半期合計	学年合計
短期大学部	1	春学期	200,000		220,000	375,000	795,000	1,500	1,500	10,000	8,000	10,000	31,000	826,000	1,440,500
		秋学期			220,000	375,000	595,000		1,500		8,000	10,000	19,500	614,500	
	2	春学期			220,000	375,000	595,000		1,500		8,000		9,500	604,500	1,209,000
		秋学期			220,000	375,000	595,000		1,500		8,000		9,500	604,500	
	3	春学期			220,000	375,000	595,000		1,500		8,000		9,500	604,500	1,209,000
		秋学期			220,000	375,000	595,000		1,500		8,000		9,500	604,500	

※ 歯科衛生学科は実験実習費として、2年次に25,000円、3年次に45,000円を別途徴収します。

なお、学外実習に伴う交通費等は、自己負担となります。

2 寄付について

本学では在学生の保護者に対して寄付金のご協力をお願いしております（任意）。

詳細については入学後にご案内いたします。なお、入学前の寄付は一切受付けておりません。

[14] 奨学金

1 奨学金制度等

本学では独自の「新入生応急奨学金」「開学50周年記念奨学金」のほか、日本学生支援機構、各種自治体、曹洞宗、同窓会等の奨学金制度を整えています。

名称	種類	金額	詳細
愛知学院大学 特待生奨学金	給付	30万円	前年度成績上位者のうち若干名(前年度のGPA・履修単位数の条件あり)
愛知学院大学 外国人留学生特待生奨学金	給付	30万円	前年度成績上位者のうち若干名(前年度のGPA・履修単位数の条件あり)
愛知学院大学 新入生応急奨学金	給付	上限50万円	本学に合格し、入学手続きを完了した者のうち、過去1年以内の家計急変により、修学が困難と認められた者
愛知学院大学 応急奨学金	給付	50万円 (在学中1回限り)	過去1年以内に家計急変により修学が困難と認められた者
愛知学院大学 開学50周年記念奨学金	給付	30万円	学業成績優秀にして、経済的理由により修学が困難と認められた者(採用される回数が修業年限の2分の1を超えないこと)
海外留学生奨学金	給付	交換留学：30万円 派遣留学：授業料相当額 認定留学：授業料半額相当額	2年生以上で、学業・人物ともに優秀で、定められた外国語能力に達する者。留学先大学の入学許可がある者
海外研修特待生奨学金	給付	学科主催研修：最大10万円 海外語学研修：最大5万円	各学科および国際交流センターが主催の海外研修に参加する学生のうちTOEICの条件を満たし、レポートを提出して合格した者
愛知学院大学 同窓会奨学金	給付	詳細については、各学部同窓会事務室にお問い合わせください。	
日本学生支援機構奨学金	貸与	一種 (無利子) ※給付と併用の場合は金額変更あり 月額： (自宅)2・3・4万円から選択 (自宅外)2・3・4・5万円から選択 ※年収が一定以下の場合 (自宅)5.4万円 (自宅外)6.4万円も選択可	学力・人物ともに優秀で、かつ経済的理由により修学が困難な者
	給付	二種 (有利子) 月額：2万から12万の間から1万円単位で選択 I区分：38,300円(自宅)・75,800円(自宅外) II区分：25,600円(自宅)・50,600円(自宅外) III区分：12,800円(自宅)・25,300円(自宅外) IV区分：9,600円(自宅)・19,000円(自宅外) (多子世帯に限る) ※令和7年度の詳細はWeb Campusなどで周知予定	学力・人物ともに優秀で、かつ経済的理由(住民税非課税世帯またはそれに準ずる世帯)により修学が困難な者。 ※採用された場合、各所得区分に応じた授業料減免の対象となります。 令和7年度より多子世帯は授業料が全額免除となります。
曹洞宗育英会	貸与	月額3万円	曹洞宗に僧籍を有する者で、学力・人物ともに優秀で、かつ経済的理由により修学が困難な者
曹洞宗宗内生奨学金	給付	年額10万円	宗教文化学科に在籍し、曹洞宗に僧籍を有する者
都道府県・市町村・諸団体奨学金	貸与・給付	各種団体により異なる	
エクステンションセンター 合格奨励金	合格難易度の高い試験対策講座の受講者で試験の合格者に対するの制度		

2 各種教育ローン

(1) 国の教育ローン（日本政策金融公庫）

国の教育ローンは、大学等への入学時・在学中にかかる費用を対象とした公的な融資制度です。申し込みから融資の決定までは通常10日間程度です。詳しくは下記コールセンターまで余裕をもってお問い合わせください。

【教育ローンコールセンター】

ナビダイヤル 0570-008656

または 03-5321-8656

<https://www.jfc.go.jp/n/finance/search/ippan.html>

(2) 大学提携教育ローン

入学金や授業料などの学納金を保護者等に代わって本学に立て替え、保護者等より毎月分割で返済いただく学校提携教育ローンです。

【オリエントコーポレーション】提携教育ローン／学費サポートプラン提携教育ローン／学費サポートプラン
*24時間インターネットから申込み可能

学費サポートデスク 0120-517-325（受付時間 9:30~17:30 平日のみ）

【三井住友カード】大学提携教育ローン

※ローンお申し込みは、24時間インターネットから可能です。

ご相談は、カスタマーセンター 050-3827-0375 営業時間 10:00~17:00（1月1日休み）

日本政策金融公庫	【オリエントコーポレーション】	【三井住友カード】
	大 	
	短 大 	

3 高等教育の修学支援新制度

愛知学院大学および愛知学院大学短期大学部は、本制度の対象機関として認定されました。制度の概要や認定の要件等、詳細については、文部科学省やJASSOの下記Webサイトにてご確認ください。

文部科学省：高等教育の修学支援新制度 (https://www.mext.go.jp/a_menu/koutou/hutankeigen/)

JASSO：奨学金の制度（給付型） (<https://www.jasso.go.jp/shogakukin/about/kyufu/>)

[15] 下宿・アパートの紹介

お部屋探し 相談会 2025

推薦入試日 2024年11月9日(土)、10日(日)は、日進キャンパスにて全学部の相談会を開催致します。

日進キャンパス

対象学部 文学部、心理学部、総合政策学部、薬学部、健康科学部

開催場所： さくらテラス2階 学生ホール
開催時間： 10:00～15:00

推薦入試日

2024年	2024年	2024年	2024年	2024年
11/9 (土)	11/10 (日)	12/7 (土)	12/8 (日)	12/14 (土)
2024年	2024年	2024年	2025年	2025年
12/15 (日)	12/21 (土)	2/15 (土)	2/16 (日)	3/1 (土)
2025年	2025年			
3/22 (土)				

当日は駐車場をご利用頂けます。

★日進キャンパス会場にて、物件情報の掲示を行います。
(2025年2月1日～3月25日 ※期間中は常時開設致します)

日進キャンパス
さくらテラス2階 学生ホール

薬学部	月	火	水	木	金
1年次	日進キャンパス			橋元キャンパス	
2年次以降				橋元キャンパス	

薬学部生の皆様へ

薬学部の1年次は、月・火・水の3日間は日進キャンパス、木・金の2日間は橋元キャンパスでの講義となります。また、2年時以降の講義は、全て橋元キャンパスになります。ひとり暮らしをご検討の際には、居住エリアにご注意下さい。

名城公園キャンパス

対象学部 商学部、経営学部、経済学部、法学部

開催場所： くすのきテラス1階 キンシャチダイニング
開催時間： 10:00～15:00

推薦入試日

2024年	2024年	2024年	2024年	2024年
11/9 (土)	11/10 (日)	12/7 (土)	12/8 (日)	12/14 (土)
2024年	2024年	2025年	2025年	2025年
12/15 (日)	2/15 (土)	2/16 (日)	3/22 (土)	

※2月16日・3月22日は14:30までの開催となります。
※14時まで開催

公共交通機関をご利用ください

※名城公園キャンパスは駐車場がありません

名城公園キャンパス
くすのきテラス1階
キンシャチダイニング

橋元キャンパス

対象学部 薬学部、歯学部、短期大学部

開催場所： 薬学部棟1F カフェテリア・学生ホール
開催時間： 10:00～15:00

推薦入試日

2024年	2024年	2025年
11/9 (土)	12/8 (日)	2/16 (日)
2025年		
3/23 (日)		

当日は駐車場をご利用頂けます。

3号館東側の駐車場をご利用下さい。(9台)

橋元キャンパス
薬学部棟1F カフェテリア・学生ホール

開催日程についての 注意事項

ご来場の前日に、大学ホームページにて **最新の開催日程を必ずご確認下さい。**

上記日程は、2024年6月現在の実施予定となります。 ※予告なく開催日程が変更または開催が中止となる場合がございます。

愛知学院大学・短期大学部 アパート・マンション紹介

日進キャンパス	専用相談ホットライン	☎ (052) 769-5800
名城公園キャンパス	専用相談ホットライン	☎ (052) 910-3230
橋元・末盛キャンパス	専用相談ホットライン	☎ (052) 686-3444

受託会社： 株式会社ミニミニ 宅地建物取引業/国土交通大臣(第)5631号 営業時間 10:00～18:00

※ミニミニは、12月まで毎週水曜日を休業日とさせて頂きます。休業日は、ホットラインがご利用いただけませんのでご了承下さい。

お部屋探しも
オンラインでラクラク便利に!

オンライン
接客

オンライン
内見

IT重説
※重要事項説明

※オンラインサービスは予約制となっています。ご希望の方は、あらかじめ左記ホットラインへご連絡ください。

※ホットラインは、受託会社であるミニミニの各キャンパス担当店舗へ繋がります。

<愛知学院大学専用学生寮「日進学院寮」について>

愛知学院大学専用学生寮「日進学院寮」が正門から徒歩1分の好立地にあります。

「日進学院寮」は、学生が健康で安心して学生生活を過ごせるようにサポートすることを目的としたセキュリティ重視（管理人付、オートロック付）の食事付寮です。

女性フロア、男性フロアが各階ごとで分かれており、それぞれのお部屋にお風呂・トイレ・独立洗面台も完備されています。

所在地 愛知県日進市岩崎町竹ノ山 149 番地 104

募集人員 2025年度は、退去状況にもよりますが、15名程の募集を予定しています。

入居期間 最長4年間（退寮時期は毎年3月1日から15日の間とします）

寮費 月額 99,580円 予定（食事代・インターネット代含む ※2024年6月現在）

※ 食事提供は、月～金曜日（土・日・祝日は除く）です。

※ 家具家電付きご希望の方は月額にプラス4,000円でご変更可能です。

「日進学院寮」は、賃貸仲介大手の株式会社ミニミニを中心としたミニミニグループにて契約から管理、運営までを行っています。

入寮に関するお問い合わせ先：愛知学院大学専用 相談ホットライン TEL.052-769-5800

施設紹介広告

管理人駐在・セキュリティ完備の
学生専用マンションで暮らしを
サポートします。

**Wi-Fi完備
インターネット
無料!**

月額 / **99,580円*** (2024年6月現在)

※月額費用内訳：家賃・食事代・共益費・施設管理費・共用部費用等。
※契約時に入寮費用として、別途約248,500円を要します。
※入寮費用内訳：寮費(家賃1ヶ月分)・保険料・仲介手数料・入寮費・
ハウスクリーニング代・電気預り金・消毒料
※入居に際し、保証会社にご加入いただきます。(初回保証料：毎月総賃料の50%、
月額保証料：毎月総賃料の1.2%)

所在地

竹の山1丁目バス停
学生用駐車場
バスミナル
守衛室
正門
日進学院寮

大学正門より徒歩1分(80m)

居室間取 間取反転あり 26.19㎡

居室
浴室
wc
WCL
洋 8.27帖
ベランダ

ベランダ向き / 西・東

居室内設備

洗髪洗面化粧台、クローゼット、洗濯機置場、浴室、
トイレ、ベランダ、温水洗浄便座、システムキッチン(2口IHコンロ)、インターネット環境 / Wi-Fi(無料)

寮内設備

食堂、シューズクローク、エントランスホール、
エレベーター、敷地内専用ゴミ置場、オートロック、
洗濯機、給湯室、防犯カメラ、自動販売機、
駐車場(34台)、駐輪場

取引形態 / 仲介

2024年秋 入居受付開始 予定 | 寮に関するお問い合わせは、株式会社ミニミニ 藤が丘店【TEL.052-769-5800】までおたずねください。

株式会社ミニミニ 宅地建物取引業 / 国土交通大臣(6)第5631号

M E M O

M E M O

公募制推薦 A・B

学校推薦型選抜

推薦書

※この欄は記入不要

受験番号

年 月 日

愛知学院大学 学長 殿
愛知学院大学短期大学部

学 校 名

校 長 名

印

下記の者を貴大学推薦入試適格者として推薦いたします。

フリガナ		(西暦)	年	月	日生
氏 名					

志望学部・学科

学部

学科

推薦理由

(本人の学習歴や活動歴をふまえた「知識・技能」「思考力・判断力・表現力」「主体性を持って多様な人々と協働して学ぶ態度」に関する評価もあわせてご記入ください。)

◎ 注意 この推薦書は公募制推薦入試Aおよび公募制推薦入試Bの共通様式です。

本学学長宛親展書としてご提出ください。

「推薦理由」については、パソコンで作成したものをこの用紙に貼付して作成することや、

本学受験生サイトより様式をダウンロードし、電子ファイルに入力して作成することも可能です。

【愛知学院大学受験生サイト > 入試情報 > 各種申請書類】

専門学科推薦

学校推薦型選抜

※この欄は記入不要

推薦書

受験番号

年 月 日

愛知学院大学 学長 殿

学 校 名

校 長 名

印

下記の者を貴大学推薦入試適格者として推薦いたします。

フリガナ		(西暦)	年	月	日生
氏名					
志望学部・学科	学部	学科			
推薦理由 (本人の学習歴や活動歴をふまえた「知識・技能」「思考力・判断力・表現力」「主体性を持って多様な人々と協働して学ぶ態度」に関する評価もあわせてご記入ください。)					
.....					
.....					
.....					
.....					
.....					
.....					
.....					
.....					
.....					
.....					
.....					
.....					
.....					
.....					
.....					
.....					
.....					
.....					
.....					

◎ 注意 この推薦書は専門学科推薦入試の様式です。
本学学長宛親展書としてご提出ください。
「推薦理由」については、パソコンで作成したものをこの用紙に貼付して作成することや、
本学受験生サイトより様式をダウンロードし、電子ファイルに入力して作成することも可能です。
【愛知学院大学受験生サイト > 入試情報 > 各種申請書類】

キ
リ
ト
リ

愛知学院大学

取得資格および能力検定試験合格証(成績)貼付用紙

※欄は記入しないでください。

受験 番号	※
----------	---

氏 名		※
資料タイトル		

- ・ 資格取得者は合格証(成績)の写しを貼付してください。
- ・ 専門学科推薦入学試験を出願する者は、能力検定試験合格証(成績)の写しを貼付してください。
- ・ 用紙が不足するときは、この用紙をコピーしたものに貼り付けるなどしてください。

切り取り線

愛知学院大学
特殊・特出能力資料貼付用紙

※欄は記入しないでください。

受験番号	※
------	---

氏名		※
資料タイトル		

- ・特殊・特出能力を有する者は実績を証明する客観性のある資料を貼付してください。
- ・用紙が不足するときは、この用紙をコピーしたものに貼り付けるなどしてください。

「実績を証明する客観性のある資料」例

- ・大会については
 - (a) 入賞した大会の賞状の写し
 - (b) 団体競技については、(a)のほかに団体のなかの一員であることを証明するプログラム中の名簿やエントリー表、新聞の切り抜き記事などの写しをもととして、その団体の構成メンバーであり、かつ重要な役割を果たしていることが明示してある資料。
 - (c) 最優秀、優秀、金、銀などの賞については、(a)(b)のほかにその大会のどの順位に相当しているのか、また大会の規模などがわかる資料。
- ・課外活動、ボランティア活動については
 - その生徒がどんな実績を挙げたか、具体的に説明する生徒会顧問、部活動部長・顧問、または担任教諭が作成した資料。

※以上のような具体的な資料が貼付されていない場合は、考慮することができません。

切り取り線

愛知学院大学
グローバル特待生 資格・検定試験合格証(成績)貼付用紙

※欄は記入しないでください。

受験 番号	※
----------	---

氏 名		※
資格・検定名		

- ・取得資格および検定試験の合格証（成績）の写しを貼付してください。
- ・用紙が不足するときは、この用紙をコピーしたものに貼り付けるなどしてください。

切り取り線

「出願確認票の印刷ができない方」へ

パソコンまたはスマートフォンからの出願登録および入学検定料の支払いが完了した方で、出願確認票が印刷できない方は以下の手順を進めてください。

- ①パソコンまたはスマートフォンで出願確認票を表示させ、下記の出願確認票（転記用）に転記してください。（このページを切り取ってご使用ください）
- ②出願書類を準備の上、市販の角形2号サイズの封筒に出願者宛名を記入し、出願書類を簡易書留速達で郵送してください。（22ページ【STEP6 出願書類を簡易書留速達で送付】も必ずご確認ください）

出願書類宛先

〒470-0195 愛知県日進市岩崎町阿良池12
愛知学院大学 入試センター 行

2025年度 愛知学院大学 出願確認票(転記用) (コピー可)

出願登録日	西暦 年 月 日
出願管理番号	1001-
氏名（漢字）	
氏名（カナ）	
生年月日	西暦 年 月 日
住 所	□□□□-□□□□

切り取り線

個人情報取り扱いについて

出願および入学手続においてお知らせいただいた氏名、住所その他の個人情報は、①入学試験実施 ②合格通知 ③入学手続きおよびこれらに付随する事項 ④入学後における指導上の参考資料や個人を特定しない統計処理に限り利用します。

上記の業務は、その一部を本学が委託した業者においておこないますが、上記以外の目的では一切使用しません。

「前期試験A・B・M」「中期試験」「後期試験」「共通テストプラス試験」「共通テスト利用試験Ⅰ期(3科目型/4科目型)・Ⅱ期」「スポーツ推薦入試」「総合型選抜」の入学試験要項は別になっています。必要な方は、下記まで請求してください。

なお、「指定校制推薦入試」の入学試験要項は、高等学校を通じて請求してください。

入試に関するお問い合わせ

愛知学院大学 入試センター
〒470-0195 愛知県日進市岩崎町阿良池12
TEL 0561-73-1111 (代)
<https://www.agu.ac.jp>



AICHI GAKUIN
UNIVERSITY

〒470-0195 愛知県日進市岩崎町阿良池12 TEL 0561-73-1111(代) <https://www.agu.ac.jp>

入試センター 2024.9